

**TEMPLETON EMERGING MARKETS BOND FUND, S.A. DE C.V., Fondo de Inversión en Instrumentos de Deuda (el "Fondo") administrado por Franklin Templeton Asset Management México, S.A. de C.V. Sociedad Operadora de Fondos de Inversión**

| Tipo                  | Fondo de Inversión en Instrumentos de Deuda | Clase y Serie Accionaria | Posibles adquirientes  | Montos mínimos de inversión (\$) |
|-----------------------|---|--------------------------|--|----------------------------------|
| Categoría             | Mediano Plazo (IDMP)                        | BE                       | Personas No sujetas a retención. Con contrato de gestión de inversiones con la Operadora o con entidades del grupo de la Operadora en términos del art. 106 fracción IV, inciso f) de la CUF | No aplica                        |
| Clave de pizarra      | FT-CORP                                     |                          |  |                                  |
| Calificación          | AAAf/S3 (mex)                               |                          |  |                                  |
| Fecha de Autorización | 10 de Abril de 2024                         |                          |  |                                  |

**Importante:** El Valor de un fondo de inversión, cualquiera que sea su política de inversión, está sujeto a la fluctuación de los mercados, por lo que el inversionista puede obtener ganancias y pérdidas.

### Objetivo de inversión

El objetivo del Fondo es ofrecer al inversionista la opción de invertir en instrumentos de deuda denominados en pesos, moneda extranjera y/o en unidades de inversión (UDIS) principalmente corporativos, bancarios y gubernamentales. El Fondo también podrá invertir en forma complementaria en notas estructuradas y en valores respaldados por activos. El Fondo podrá invertir sus activos ya sea de forma directa en los valores autorizados o bien en forma complementaria a través de acciones de fondos de inversión y en mecanismos de inversión colectiva (Exchange Traded Funds o ETFs) y/o Títulos referenciados en Acciones (TRACs). Se recomienda permanecer en el Fondo por un plazo de más de 1 año y menor o igual a 3 años, para percibir los resultados de la estrategia de inversión. El Fondo tendrá una estrategia a Mediano Plazo, buscando capitalizar los movimientos de mercado y además buscará ofrecer un rendimiento competitivo respecto al rendimiento de los valores o instrumentos de deuda corporativos, bancarios o gubernamentales.

### Información Relevante

Los Fondos de inversión, no cuentan con asamblea de accionistas, consejo de administración o comisario:

- Las funciones de la asamblea de accionistas, así como las actividades del consejo de administración están encomendadas a Franklin Templeton Asset Management México, S.A. de C.V. Sociedad Operadora de Fondos de Inversión.
- La vigilancia del Fondo de inversión está asignada al contralor normativo de dicha sociedad Operadora.

El principal Riesgo del Fondo es el riesgo de las fluctuaciones adversas en el precio de las acciones de los mercados internacionales, también la volatilidad de los mercados a los que se encuentren referenciados las emisoras de renta variable y los ETFs del SIC, también el inversionista deberá considerar el riesgo cambiario.

Valor en Riesgo (VaR) de la cartera de inversión respecto de sus activos netos

Valor en Riesgo (VaR) de la cartera de inversión respecto de sus activos netos: 0.01% con una probabilidad del 95%

La pérdida que en un escenario pesimista (5 en 100 veces) puede enfrentar el fondo en un lapso de un día es de 1 peso por cada \$1,000.00 invertidos.

(Este dato es solo una estimación y válido únicamente en condiciones normales de mercado, las expectativas de pérdida podrían ser mayores, incluso por el monto total de la inversión realizada).

### Rendimiento y desempeño histórico

Serie : BE

| Índice de Referencia | %    |
|----------------------|------|
| TIIE a 28 días       | 100% |

| BE                                    | Último Mes | Últimos 3 Meses | Últimos 12 Meses | 2024 | 2023 | 2022 |
|---------------------------------------|------------|-----------------|------------------|------|------|------|
| Rendimiento bruto                     | 10.79%     | 11.33%          | N/D              | N/D  | N/D  | N/D  |
| Rendimiento neto                      | 10.65%     | 11.17%          | N/D              | N/D  | N/D  | N/D  |
| Tasa libre de riesgo (cetes 28 días)* | 9.52%      | 9.75%           | N/D              | N/D  | N/D  | N/D  |
| Índice de Referencia                  | 9.90%      | 10.19%          | N/D              | N/D  | N/D  | N/D  |

Tabla de Rendimientos anualizados (nominales)

El rendimiento neto es después de comisiones y el que obtuvo el inversionista en el periodo.

\* La tasa libre de riesgo es una tasa que no incluye descuentos por comisiones o cualquier otro gasto. Rendimientos históricos no garantizan rendimientos futuros. 1. Para los Fondos de Inversión en Instrumentos de Deuda se incluirán los rendimientos anualizados nominales

### Régimen y política de Inversión

a) Estrategia de administración: Activa

b) El Fondo invertirá como mínimo el 80% y hasta un 100% en instrumentos de deuda corporativos, bancarios y gubernamentales en pesos, moneda extranjera o UDIS, que busquen rendimientos en tasa fijas, revisable, real, o nominales a mediano plazo, con valores en directo y/o en reportos sobre instrumentos de deuda corporativos, bancarios o gubernamentales emitidos, avalados o respaldados por el Gobierno Federal, Estatal o Municipal, Banco de México, Banca de Desarrollo, entidades paraestatales, empresas productivas del Estado organismos centralizados, descentralizados o desconcentrados, en directo o en forma complementaria a través de fondos de inversión, ETFs o TRACs y hasta un 15% en valores respaldados por activos o notas estructuras. Emisiones de Calificación AAA en su mayoría, y en la inversión complementaria en emisiones de calificación AA local, pudiendo bajar a A.

c) La base o tasa que se utilizará como referencia para calcular el rendimiento es la TIIE a 28 días.

d) El Fondo invertirá en activos objeto de inversión emitidos por Sociedades del mismo consorcio empresarial al que pertenezca la Sociedad Operadora, hasta por un máximo del 20% a los que refiere la fracción IV del art.5° de la CUF.

e) El Fondo podrá realizar operaciones de reporto con instrumentos de deuda corporativos, bancarios o gubernamentales y préstamo de valores hasta un 20%.

f) El Fondo operará con valores respaldos por activos con una calificación mínima inicial de AAA local, pudiendo bajar a A, máximo hasta un 15%.

g) El Fondo podrá invertir en nota estructuradas máximo hasta un 15%.

h) El Fondo no invertirá en derivados, ni en Certificados bursátiles fiduciarios.

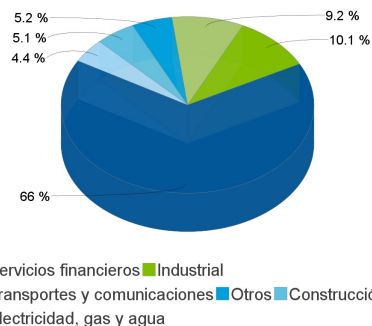
"El valor de un Fondo de Inversión, cualquiera que sea su política de inversión, está sujeta a la fluctuación de los mercados, por lo que el inversionista puede obtener ganancias o pérdidas."

### Composición de la cartera de inversión:

Principales inversiones al : 28 de febrero de 2025

|       | Clave de Pizarra | Emisora | Subyacente  | Tipo  | Monto       | % Part |
|-------|------------------|---------|-------------|-------|-------------|--------|
| 1     | 91_VWLEASE_24    | VWLEASE |             | Deuda | 27,124,857  | 8%     |
| 2     | 91_GBM_21        | GBM     |             | Deuda | 20,083,100  | 6%     |
| 3     | 91_PCARFM_24     | PCARFM  |             | Deuda | 20,056,916  | 6%     |
| 4     | CD_KEXIM_21      | EIBK    |             | Deuda | 18,047,722  | 5%     |
| 5     | 91_GMFIN_22      | GMFIN   |             | Deuda | 18,025,781  | 5%     |
| 6     | 91_ORBIA_22L     | ORBIA   |             | Deuda | 18,022,862  | 5%     |
| 7     | 91_MEGA_22       | MEGA    |             | Deuda | 17,969,432  | 5%     |
| 8     | 91_HERDEZ_22-2L  | HERDEZ  |             | Deuda | 16,122,791  | 5%     |
| 9     | 91_FUNO_21-2X    | FUNO    | Fideicomiso | Deuda | 15,618,501  | 4%     |
| 10    | 91_LAB_23-2      | LAB     |             | Deuda | 15,176,088  | 4%     |
| Otros |                  |         |             |       | 166,341,723 | 47%    |
| Total |                  |         |             |       | 352,589,773 | 100%   |

### Por Sector de Actividad Económica



## Comisiones y Remuneraciones por la Prestación de Servicios

### i) Comisiones Pagadas Directamente por el Cliente

| Concepto                                       |     |     | Serie más representativa |     |
|--|-----|-----|--------------------------|-----|
|  | BE  |     | BE                       |     |
|  | %   | \$  | %                        | \$  |
| Incumplimiento del plazo mínimo de permanencia | N/A | N/A | N/A                      | N/A |
| Incumplimiento del saldo mínimo de Inversión   | N/A | N/A | N/A                      | N/A |
| Compra de acciones                             | N/A | N/A | N/A                      | N/A |
| Venta de acciones                              | N/A | N/A | N/A                      | N/A |
| Servicio por asesoría                          | N/A | N/A | N/A                      | N/A |
| Servicio de administración de acciones         | N/A | N/A | N/A                      | N/A |
| Otras  | N/A | N/A | N/A                      | N/A |
| Total  | N/A | N/A | N/A                      | N/A |

### ii) Comisiones Pagadas por el Fondo de Inversión

| Concepto                                 |         |          | Serie más representativa |          |
|--|---------|----------|--------------------------|----------|
|  | BE      |          | BE                       |          |
|  | %       | \$       | %                        | \$       |
| Administración de activos                | 0.0000% | 0.0000   | 0.0000%                  | 0.0000   |
| Administración Activos / sobre desempeño | 0.0000% | 0.0000   | 0.0000%                  | 0.0000   |
| Distribución de acciones                 | 0.0000% | 0.0000   | 0.0000%                  | 0.0000   |
| Valuación de acciones                    | 0.0139% | \$0.1392 | 0.0139%                  | \$0.1392 |
| Depósito de Activos Objeto de Inversión  | 0.0285% | \$0.2851 | 0.0285%                  | \$0.2851 |
| Depósito de acciones                     | 0.0000% | 0.0000   | 0.0000%                  | 0.0000   |
| Contabilidad                             | 0.0055% | \$0.0551 | 0.0055%                  | \$0.0551 |
| Otras                                    | 0.0754% | \$0.7540 | 0.0754%                  | \$0.7540 |
| Total                                    | 0.1233% | \$1.2334 | 0.1233%                  | \$1.2334 |

\* Monto por cada \$1,000 pesos invertidos

## Información sobre comisiones y remuneraciones

Las comisiones por compra y venta de acciones pueden disminuir el monto total de su inversión. Esto implica que usted recibiría un monto menor después de una operación. Lo anterior, junto con las comisiones pagadas por el Fondo de Inversión, representa una reducción del rendimiento total que recibirá por su inversión en el Fondo de inversión.

Algunos prestadores de servicios pueden establecer acuerdos con el Fondo de Inversión y ofrecerle descuentos por sus servicios. Para conocer de su existencia y el posible beneficio para usted, pregunte con su distribuidor.

El prospecto de información al público inversionista, contiene un mayor detalle de los conflictos de interés a los que pudiera estar sujeto.

## Política para la Compra-Venta de Acciones

|                             |                                   |                     |  |
|-----------------------------|-----------------------------------|---------------------|--|
| Plazo mínimo de permanencia | No existe                         | Liquidez            | 48 horas   |
| Recepción de órdenes        | Todos los días hábiles de Fondo   | Horario             | 9:00 AM a 13:00 PM   |
| Ejecución de operaciones    | Mismo día de la solicitud         | Límites de recompra | 100% siempre y cuando el porcentaje de recompra no exceda el 15% del activo total del Fondo. |
| Liquidación de operaciones  | 48 horas hábiles de la ejecución. | Diferencial*        | El Fondo no ha aplicado diferencial alguno   |

\*El Fondo ante condiciones desordenadas de mercado u operaciones inusuales podrá aplicar al precio de valuación de sus acciones, el diferencial que haya determinado previamente, a favor de los inversionistas que permanecen en el Fondo."

## Prestadores de Servicios

|                                     |   |
|-------------------------------------|---|
| Operadora                           | Franklin Templeton Asset Management México, S.A. de C.V., Sociedad Operadora de Fondos de Inversión   |
| Distribuidora(s)                    | <a href="https://www.franklintempleton.com.mx/investor/recursos/recursos-para-el-inversionista/distribuidores-autorizados">https://www.franklintempleton.com.mx/investor/recursos/recursos-para-el-inversionista/distribuidores-autorizados</a> |
| Valuadora                           | Operadora COVAF, S.A. de C.V. Sociedad Operadora Limitada de Fondos de Inversión  |
| Institución Calificadora de Valores | Fitch México, S.A. de C.V.  |

## Centro de Atención al Cliente

|                   |   |
|-------------------|---|
| Contacto          | Marco Antonio Garcia<br>Contacto Alejandro Stieglitz<br>Av. Paseo de la Reforma 342, Piso 8, Col. Juárez. A. Cuauhtémoc, Ciudad de Mexico CP 06600. |
| Número Telefónico | (55) 5002 - 0650  |
| Horario           | 9:00 - 17:00 hrs.   |

## Página(s) Electrónica(s)

|                |  |
|----------------|--|
| Operadora      | <a href="http://www.franklintempleton.com.mx">www.franklintempleton.com.mx</a> |
| Distribuidoras | <a href="http://www.franklintempleton.com.mx">www.franklintempleton.com.mx</a> |

## Advertencias

El Fondo de Inversión no cuenta con garantía alguna del Gobierno Federal, ni de la sociedad operadora, ni del Grupo Financiero que, en su caso, esta última pertenezca. La inversión en el Fondo de inversión se encuentra respaldada hasta por el monto de su patrimonio.

La inscripción en el Registro Nacional de Valores tendrá efectos declarativos y no convalidan los actos jurídicos que sean nulos de conformidad con las leyes aplicables. "La autorización de los prospectos de información al público inversionista no implica la certificación sobre la bondad de las acciones que emitan o sobre la solvencia, liquidez, calidad crediticia o desempeño futuro de los fondos, ni de los Activos Objeto de Inversión que conforman su cartera".

Ningún intermediario financiero, apoderado para celebrar operaciones con el público, o cualquier persona, está autorizado para proporcionar información o hacer declaración alguna adicional al contenido del presente documento o el prospecto de información al público inversionista, por lo que estas deberán entenderse como no autorizadas por el Fondo de inversión.

Para más información, visite la página electrónica de la sociedad operadora que administra al Fondo de inversión y/o sociedad distribuidora(s), donde podrá consultar el prospecto de información al público inversionista actualizado del Fondo de inversión, así como la información actualizada sobre la cartera de inversiones.

El presente documento y el prospecto de información al público inversionista, son los únicos documentos de venta que reconoce el Fondo de inversión como válidos.

**TEMPLETON EMERGING MARKETS BOND FUND, S.A. DE C.V., Fondo de Inversión en Instrumentos de Deuda (el "Fondo") administrado por Franklin Templeton Asset Management México, S.A. de C.V. Sociedad Operadora de Fondos de Inversión**

| Tipo                  | Fondo de Inversión en Instrumentos de Deuda | Clase y Serie Accionaria | Posibles adquirientes   | Montos mínimos de inversión (\$) |
|-----------------------|---|--------------------------|---|----------------------------------|
| Categoría             | Mediano Plazo (IDMP)                        | BE1                      | Personas No sujetas a retención. Con contrato de gestión de inversiones con la Operadora o con entidades del grupo de la Operadora en términos del art. 106 fracción IV, inciso f) de la CUF1 | No aplica                        |
| Clave de pizarra      | FT-CORP                                     |                          |   |                                  |
| Calificación          | AAAf/S3 (mex)                               |                          |   |                                  |
| Fecha de Autorización | 10 de Abril de 2024                         |                          |   |                                  |

**Importante:** El Valor de un fondo de inversión, cualquiera que sea su política de inversión, está sujeto a la fluctuación de los mercados, por lo que el inversionista puede obtener ganancias y pérdidas.

### Objetivo de inversión

El objetivo del Fondo es ofrecer al inversionista la opción de invertir en instrumentos de deuda denominados en pesos, moneda extranjera y/o en unidades de inversión (UDIS) principalmente corporativos, bancarios y gubernamentales. El Fondo también podrá invertir en forma complementaria en notas estructuradas y en valores respaldados por activos. El Fondo podrá invertir sus activos ya sea de forma directa en los valores autorizados o bien en forma complementaria a través de acciones de fondos de inversión y en mecanismos de inversión colectiva (Exchange Traded Funds o ETFs) y/o Títulos referenciados en Acciones (TRACs). Se recomienda permanecer en el Fondo por un plazo de más de 1 año y menor o igual a 3 años, para percibir los resultados de la estrategia de inversión. El Fondo tendrá una estrategia a Mediano Plazo, buscando capitalizar los movimientos de mercado y además buscará ofrecer un rendimiento competitivo respecto al rendimiento de los valores o instrumentos de deuda corporativos, bancarios o gubernamentales.

### Información Relevante

Los Fondos de inversión, no cuentan con asamblea de accionistas, consejo de administración o comisario:

- Las funciones de la asamblea de accionistas, así como las actividades del consejo de administración están encomendadas a Franklin Templeton Asset Management México, S.A. de C.V. Sociedad Operadora de Fondos de Inversión.
- La vigilancia del Fondo de inversión está asignada al contralor normativo de dicha sociedad Operadora.

El principal Riesgo del Fondo es el riesgo de las fluctuaciones adversas en el precio de las acciones de los mercados internacionales, también la volatilidad de los mercados a los que se encuentren referenciados las emisoras de renta variable y los ETFs del SIC, también el inversionista deberá considerar el riesgo cambiario.

Valor en Riesgo (VaR) de la cartera de inversión respecto de sus activos netos

Valor en Riesgo (VaR) de la cartera de inversión respecto de sus activos netos: 0.01% con una probabilidad del 95%

La pérdida que en un escenario pesimista (5 en 100 veces) puede enfrentar el fondo en un lapso de un día es de 1 peso por cada \$1,000.00 invertidos.

(Este dato es solo una estimación y válido únicamente en condiciones normales de mercado, las expectativas de pérdida podrían ser mayores, incluso por el monto total de la inversión realizada).

### Rendimiento y desempeño histórico

Serie : BE1

| Índice de Referencia | %    |
|----------------------|------|
| TIIE a 28 días       | 100% |

| BE1                                   | Último Mes | Últimos 3 Meses | Últimos 12 Meses | 2024 | 2023 | 2022 |
|---------------------------------------|------------|-----------------|------------------|------|------|------|
| Rendimiento bruto                     | N/D        | N/D             | N/D              | N/D  | N/D  | N/D  |
| Rendimiento neto                      | N/D        | N/D             | N/D              | N/D  | N/D  | N/D  |
| Tasa libre de riesgo (cetes 28 días)* | N/D        | N/D             | N/D              | N/D  | N/D  | N/D  |
| Índice de Referencia                  | N/D        | N/D             | N/D              | N/D  | N/D  | N/D  |

Tabla de Rendimientos anualizados (nominales)

El rendimiento neto es después de comisiones y el que obtuvo el inversionista en el periodo.

\* La tasa libre de riesgo es una tasa que no incluye descuentos por comisiones o cualquier otro gasto. Rendimientos históricos no garantizan rendimientos futuros. 1. Para los Fondos de Inversión en Instrumentos de Deuda se incluirán los rendimientos anualizados nominales

### Régimen y política de Inversión

a) Estrategia de administración: Activa

b) El Fondo invertirá como mínimo el 80% y hasta un 100% en instrumentos de deuda corporativos, bancarios y gubernamentales en pesos, moneda extranjera o UDIS, que busquen rendimientos en tasa fijas, revisable, real, o nominales a mediano plazo, con valores en directo y/o en reportos sobre instrumentos de deuda corporativos, bancarios o gubernamentales emitidos, avalados o respaldados por el Gobierno Federal, Estatal o Municipal, Banco de México, Banca de Desarrollo, entidades paraestatales, empresas productivas del Estado organismos centralizados, descentralizados o desconcentrados, en directo o en forma complementaria a través de fondos de inversión, ETFs o TRACs y hasta un 15% en valores respaldados por activos o notas estructuras. Emisiones de Calificación AAA en su mayoría, y en la inversión complementaria en emisiones de calificación AA local, pudiendo bajar a A.

c) La base o tasa que se utilizará como referencia para calcular el rendimiento es la TIIE a 28 días.

d) El Fondo invertirá en activos objeto de inversión emitidos por Sociedades del mismo consorcio empresarial al que pertenezca la Sociedad Operadora, hasta por un máximo del 20% a los que refiere la fracción IV del art.5° de la CUF1.

e) El Fondo podrá realizar operaciones de reporto con instrumentos de deuda corporativos, bancarios o gubernamentales y préstamo de valores hasta un 20%.

f) El Fondo operará con valores respaldos por activos con una calificación mínima inicial de AAA local, pudiendo bajar a A, máximo hasta un 15%.

g) El Fondo podrá invertir en nota estructuradas máximo hasta un 15%.

h) El Fondo no invertirá en derivados, ni en Certificados bursátiles fiduciarios.

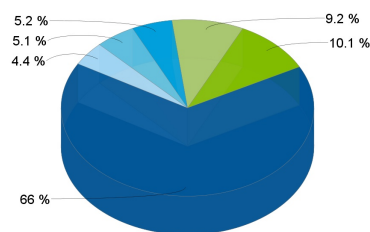
"El valor de un Fondo de Inversión, cualquiera que sea su política de inversión, está sujeta a la fluctuación de los mercados, por lo que el inversionista puede obtener ganancias o pérdidas."

### Composición de la cartera de inversión:

Principales inversiones al : 28 de febrero de 2025

|       | Clave de Pizarra | Emisora | Subyacente  | Tipo  | Monto       | % Part |
|-------|------------------|---------|-------------|-------|-------------|--------|
| 1     | 91_VWLEASE_24    | VWLEASE |             | Deuda | 27,124,857  | 8%     |
| 2     | 91_GBM_21        | GBM     |             | Deuda | 20,083,100  | 6%     |
| 3     | 91_PCARFM_24     | PCARFM  |             | Deuda | 20,056,916  | 6%     |
| 4     | CD_KEXIM_21      | EIBK    |             | Deuda | 18,047,722  | 5%     |
| 5     | 91_GMFIN_22      | GMFIN   |             | Deuda | 18,025,781  | 5%     |
| 6     | 91_ORBIA_22L     | ORBIA   |             | Deuda | 18,022,862  | 5%     |
| 7     | 91_MEGA_22       | MEGA    |             | Deuda | 17,969,432  | 5%     |
| 8     | 91_HERDEZ_22-2L  | HERDEZ  |             | Deuda | 16,122,791  | 5%     |
| 9     | 91_FUNO_21-2X    | FUNO    | Fideicomiso | Deuda | 15,618,501  | 4%     |
| 10    | 91_LAB_23-2      | LAB     |             | Deuda | 15,176,088  | 4%     |
| Otros |                  |         |             |       | 166,341,723 | 47%    |
| Total |                  |         |             |       | 352,589,773 | 100%   |

### Por Sector de Actividad Económica



■ Servicios financieros ■ Industrial  
■ Transportes y comunicaciones ■ Otros ■ Construcción  
■ Electricidad, gas y agua

## Comisiones y Remuneraciones por la Prestación de Servicios

### i) Comisiones Pagadas Directamente por el Cliente

| Concepto                                       | Serie más representativa |     |     |     |
|--|--------------------------|-----|-----|-----|
|  | BE1                      |     | BE  |     |
|  | %                        | \$  | %   | \$  |
| Incumplimiento del plazo mínimo de permanencia | N/A                      | N/A | N/A | N/A |
| Incumplimiento del saldo mínimo de Inversión   | N/A                      | N/A | N/A | N/A |
| Compra de acciones                             | N/A                      | N/A | N/A | N/A |
| Venta de acciones                              | N/A                      | N/A | N/A | N/A |
| Servicio por asesoría                          | N/A                      | N/A | N/A | N/A |
| Servicio de administración de acciones         | N/A                      | N/A | N/A | N/A |
| Otras  | N/A                      | N/A | N/A | N/A |
| Total  | N/A                      | N/A | N/A | N/A |

### ii) Comisiones Pagadas por el Fondo de Inversión

| Concepto                                 | Serie más representativa |        |         |          |
|--|--------------------------|--------|---------|----------|
|  | BE1                      |        | BE      |          |
|  | %                        | \$     | %       | \$       |
| Administración de activos                | 0.0000%                  | 0.0000 | 0.0000% | 0.0000   |
| Administración Activos / sobre desempeño | 0.0000%                  | 0.0000 | 0.0000% | 0.0000   |
| Distribución de acciones                 | 0.0000%                  | 0.0000 | 0.0000% | 0.0000   |
| Valuación de acciones                    | 0.0000%                  | 0.0000 | 0.0139% | \$0.1392 |
| Depósito de Activos Objeto de Inversión  | 0.0000%                  | 0.0000 | 0.0285% | \$0.2851 |
| Depósito de acciones                     | 0.0000%                  | 0.0000 | 0.0000% | 0.0000   |
| Contabilidad                             | 0.0000%                  | 0.0000 | 0.0055% | \$0.0551 |
| Otras                                    | 0.0000%                  | 0.0000 | 0.0754% | \$0.7540 |
| Total                                    | 0.0000%                  | 0.0000 | 0.1233% | \$1.2334 |

\* Monto por cada \$1,000 pesos invertidos

## Información sobre comisiones y remuneraciones

Las comisiones por compra y venta de acciones pueden disminuir el monto total de su inversión. Esto implica que usted recibiría un monto menor después de una operación. Lo anterior, junto con las comisiones pagadas por el Fondo de Inversión, representa una reducción del rendimiento total que recibirá por su inversión en el Fondo de inversión.

Algunos prestadores de servicios pueden establecer acuerdos con el Fondo de Inversión y ofrecerle descuentos por sus servicios. Para conocer de su existencia y el posible beneficio para usted, pregunte con su distribuidor.

El prospecto de información al público inversionista, contiene un mayor detalle de los conflictos de interés a los que pudiera estar sujeto.

## Política para la Compra-Venta de Acciones

|                             |                                   |                     |  |
|-----------------------------|-----------------------------------|---------------------|--|
| Plazo mínimo de permanencia | No existe                         | Liquidez            | 48 horas   |
| Recepción de órdenes        | Todos los días hábiles de Fondo   | Horario             | 9:00 AM a 13:00 PM   |
| Ejecución de operaciones    | Mismo día de la solicitud         | Límites de recompra | 100% siempre y cuando el porcentaje de recompra no exceda el 15% del activo total del Fondo. |
| Liquidación de operaciones  | 48 horas hábiles de la ejecución. | Diferencial*        | El Fondo no ha aplicado diferencial alguno   |

\*El Fondo ante condiciones desordenadas de mercado u operaciones inusuales podrá aplicar al precio de valuación de sus acciones, el diferencial que haya determinado previamente, a favor de los inversionistas que permanecen en el Fondo."

## Prestadores de Servicios

|                                     |   |
|-------------------------------------|---|
| Operadora                           | Franklin Templeton Asset Management México, S.A. de C.V., Sociedad Operadora de Fondos de Inversión   |
| Distribuidora(s)                    | <a href="https://www.franklintempleton.com.mx/investor/recursos/recursos-para-el-inversionista/distribuidores-autorizados">https://www.franklintempleton.com.mx/investor/recursos/recursos-para-el-inversionista/distribuidores-autorizados</a> |
| Valuadora                           | Operadora COVAF, S.A. de C.V. Sociedad Operadora Limitada de Fondos de Inversión  |
| Institución Calificadora de Valores | Fitch México, S.A. de C.V.  |

## Centro de Atención al Cliente

|                   |   |
|-------------------|---|
| Contacto          | Marco Antonio Garcia<br>Contacto Alejandro Stieglitz<br>Av. Paseo de la Reforma 342, Piso 8, Col. Juárez. A. Cuauhtémoc, Ciudad de Mexico CP 06600. |
| Número Telefónico | (55) 5002 - 0650  |
| Horario           | 9:00 - 17:00 hrs.   |

## Página(s) Electrónica(s)

|                |  |
|----------------|--|
| Operadora      | <a href="http://www.franklintempleton.com.mx">www.franklintempleton.com.mx</a> |
| Distribuidoras | <a href="http://www.franklintempleton.com.mx">www.franklintempleton.com.mx</a> |

## Advertencias

El Fondo de Inversión no cuenta con garantía alguna del Gobierno Federal, ni de la sociedad operadora, ni del Grupo Financiero que, en su caso, esta última pertenezca. La inversión en el Fondo de inversión se encuentra respaldada hasta por el monto de su patrimonio.

La inscripción en el Registro Nacional de Valores tendrá efectos declarativos y no convalidan los actos jurídicos que sean nulos de conformidad con las leyes aplicables. "La autorización de los prospectos de información al público inversionista no implica la certificación sobre la bondad de las acciones que emitan o sobre la solvencia, liquidez, calidad crediticia o desempeño futuro de los fondos, ni de los Activos Objeto de Inversión que conforman su cartera".

Ningún intermediario financiero, apoderado para celebrar operaciones con el público, o cualquier persona, está autorizado para proporcionar información o hacer declaración alguna adicional al contenido del presente documento o el prospecto de información al público inversionista, por lo que estas deberán entenderse como no autorizadas por el Fondo de inversión.

Para más información, visite la página electrónica de la sociedad operadora que administra al Fondo de inversión y/o sociedad distribuidora(s), donde podrá consultar el prospecto de información al público inversionista actualizado del Fondo de inversión, así como la información actualizada sobre la cartera de inversiones.

El presente documento y el prospecto de información al público inversionista, son los únicos documentos de venta que reconoce el Fondo de inversión como válidos.

**TEMPLETON EMERGING MARKETS BOND FUND, S.A. DE C.V., Fondo de Inversión en Instrumentos de Deuda (el "Fondo") administrado por Franklin Templeton Asset Management México, S.A. de C.V. Sociedad Operadora de Fondos de Inversión**

| Tipo                  | Fondo de Inversión en Instrumentos de Deuda | Clase y Serie Accionaria | Posibles adquirientes  | Montos mínimos de inversión (\$) |
|-----------------------|---|--------------------------|--|----------------------------------|
| Categoría             | Mediano Plazo (IDMP)                        | BE2                      | Personas No sujetas a retención. Con contrato de gestión de inversiones con la Operadora o con entidades del grupo de la Operadora en términos del art. 106 fracción IV, inciso f) de la CUF | No aplica                        |
| Clave de pizarra      | FT-CORP                                     |                          |  |                                  |
| Calificación          | AAAf/S3 (mex)                               |                          |  |                                  |
| Fecha de Autorización | 10 de Abril de 2024                         |                          |  |                                  |

**Importante:** El Valor de un fondo de inversión, cualquiera que sea su política de inversión, está sujeto a la fluctuación de los mercados, por lo que el inversionista puede obtener ganancias y pérdidas.

### Objetivo de inversión

El objetivo del Fondo es ofrecer al inversionista la opción de invertir en instrumentos de deuda denominados en pesos, moneda extranjera y/o en unidades de inversión (UDIS) principalmente corporativos, bancarios y gubernamentales. El Fondo también podrá invertir en forma complementaria en notas estructuradas y en valores respaldados por activos. El Fondo podrá invertir sus activos ya sea de forma directa en los valores autorizados o bien en forma complementaria a través de acciones de fondos de inversión y en mecanismos de inversión colectiva (Exchange Traded Funds o ETFs) y/o Títulos referenciados en Acciones (TRACs). Se recomienda permanecer en el Fondo por un plazo de más de 1 año y menor o igual a 3 años, para percibir los resultados de la estrategia de inversión. El Fondo tendrá una estrategia a Mediano Plazo, buscando capitalizar los movimientos de mercado y además buscará ofrecer un rendimiento competitivo respecto al rendimiento de los valores o instrumentos de deuda corporativos, bancarios o gubernamentales.

### Información Relevante

Los Fondos de inversión, no cuentan con asamblea de accionistas, consejo de administración o comisario:

- Las funciones de la asamblea de accionistas, así como las actividades del consejo de administración están encomendadas a Franklin Templeton Asset Management México, S.A. de C.V. Sociedad Operadora de Fondos de Inversión.
- La vigilancia del Fondo de inversión está asignada al contralor normativo de dicha sociedad Operadora.

El principal Riesgo del Fondo es el riesgo de las fluctuaciones adversas en el precio de las acciones de los mercados internacionales, también la volatilidad de los mercados a los que se encuentren referenciados las emisoras de renta variable y los ETFs del SIC, también el inversionista deberá considerar el riesgo cambiario.

Valor en Riesgo (VaR) de la cartera de inversión respecto de sus activos netos

Valor en Riesgo (VaR) de la cartera de inversión respecto de sus activos netos: 0.01% con una probabilidad del 95%

La pérdida que en un escenario pesimista (5 en 100 veces) puede enfrentar el fondo en un lapso de un día es de 1 peso por cada \$1,000.00 invertidos.

(Este dato es solo una estimación y válido únicamente en condiciones normales de mercado, las expectativas de pérdida podrían ser mayores, incluso por el monto total de la inversión realizada).

### Rendimiento y desempeño histórico

Serie : BE2

| Índice de Referencia | %    |
|----------------------|------|
| TIIE a 28 días       | 100% |

| BE2                                   | Último Mes | Últimos 3 Meses | Últimos 12 Meses | 2024 | 2023 | 2022 |
|---------------------------------------|------------|-----------------|------------------|------|------|------|
| Rendimiento bruto                     | N/D        | N/D             | N/D              | N/D  | N/D  | N/D  |
| Rendimiento neto                      | N/D        | N/D             | N/D              | N/D  | N/D  | N/D  |
| Tasa libre de riesgo (cetes 28 días)* | N/D        | N/D             | N/D              | N/D  | N/D  | N/D  |
| Índice de Referencia                  | N/D        | N/D             | N/D              | N/D  | N/D  | N/D  |

Tabla de Rendimientos anualizados (nominales)

El rendimiento neto es después de comisiones y el que obtuvo el inversionista en el periodo.

\* La tasa libre de riesgo es una tasa que no incluye descuentos por comisiones o cualquier otro gasto. Rendimientos históricos no garantizan rendimientos futuros. 1. Para los Fondos de Inversión en Instrumentos de Deuda se incluirán los rendimientos anualizados nominales

### Régimen y política de Inversión

a) Estrategia de administración: Activa

b) El Fondo invertirá como mínimo el 80% y hasta un 100% en instrumentos de deuda corporativos, bancarios y gubernamentales en pesos, moneda extranjera o UDIS, que busquen rendimientos en tasa fijas, revisable, real, o nominales a mediano plazo, con valores en directo y/o en reportos sobre instrumentos de deuda corporativos, bancarios o gubernamentales emitidos, avalados o respaldados por el Gobierno Federal, Estatal o Municipal, Banco de México, Banca de Desarrollo, entidades paraestatales, empresas productivas del Estado organismos centralizados, descentralizados o desconcentrados, en directo o en forma complementaria a través de fondos de inversión, ETFs o TRACs y hasta un 15% en valores respaldados por activos o notas estructuras. Emisiones de Calificación AAA en su mayoría, y en la inversión complementaria en emisiones de calificación AA local, pudiendo bajar a A.

c) La base o tasa que se utilizará como referencia para calcular el rendimiento es la TIIE a 28 días.

d) El Fondo invertirá en activos objeto de inversión emitidos por Sociedades del mismo consorcio empresarial al que pertenezca la Sociedad Operadora, hasta por un máximo del 20% a los que refiere la fracción IV del art.5° de la CUF.

e) El Fondo podrá realizar operaciones de reporto con instrumentos de deuda corporativos, bancarios o gubernamentales y préstamo de valores hasta un 20%.

f) El Fondo operará con valores respaldos por activos con una calificación mínima inicial de AAA local, pudiendo bajar a A, máximo hasta un 15%.

g) El Fondo podrá invertir en nota estructuradas máximo hasta un 15%.

h) El Fondo no invertirá en derivados, ni en Certificados bursátiles fiduciarios.

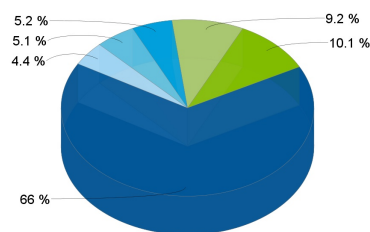
"El valor de un Fondo de Inversión, cualquiera que sea su política de inversión, está sujeta a la fluctuación de los mercados, por lo que el inversionista puede obtener ganancias o pérdidas."

### Composición de la cartera de inversión:

Principales inversiones al : 28 de febrero de 2025

|       | Clave de Pizarra | Emisora | Subyacente  | Tipo  | Monto       | % Part |
|-------|------------------|---------|-------------|-------|-------------|--------|
| 1     | 91_VWLEASE_24    | VWLEASE |             | Deuda | 27,124,857  | 8%     |
| 2     | 91_GBM_21        | GBM     |             | Deuda | 20,083,100  | 6%     |
| 3     | 91_PCARFM_24     | PCARFM  |             | Deuda | 20,056,916  | 6%     |
| 4     | CD_KEXIM_21      | EIBK    |             | Deuda | 18,047,722  | 5%     |
| 5     | 91_GMFIN_22      | GMFIN   |             | Deuda | 18,025,781  | 5%     |
| 6     | 91_ORBIA_22L     | ORBIA   |             | Deuda | 18,022,862  | 5%     |
| 7     | 91_MEGA_22       | MEGA    |             | Deuda | 17,969,432  | 5%     |
| 8     | 91_HERDEZ_22-2L  | HERDEZ  |             | Deuda | 16,122,791  | 5%     |
| 9     | 91_FUNO_21-2X    | FUNO    | Fideicomiso | Deuda | 15,618,501  | 4%     |
| 10    | 91_LAB_23-2      | LAB     |             | Deuda | 15,176,088  | 4%     |
| Otros |                  |         |             |       | 166,341,723 | 47%    |
| Total |                  |         |             |       | 352,589,773 | 100%   |

### Por Sector de Actividad Económica



■ Servicios financieros ■ Industrial  
■ Transportes y comunicaciones ■ Otros ■ Construcción  
■ Electricidad, gas y agua

## Comisiones y Remuneraciones por la Prestación de Servicios

### i) Comisiones Pagadas Directamente por el Cliente

| Concepto                                       | Serie más representativa |     |     |     |
|--|--------------------------|-----|-----|-----|
|  | BE2                      |     | BE  |     |
|  | %                        | \$  | %   | \$  |
| Incumplimiento del plazo mínimo de permanencia | N/A                      | N/A | N/A | N/A |
| Incumplimiento del saldo mínimo de Inversión   | N/A                      | N/A | N/A | N/A |
| Compra de acciones                             | N/A                      | N/A | N/A | N/A |
| Venta de acciones                              | N/A                      | N/A | N/A | N/A |
| Servicio por asesoría                          | N/A                      | N/A | N/A | N/A |
| Servicio de administración de acciones         | N/A                      | N/A | N/A | N/A |
| Otras  | N/A                      | N/A | N/A | N/A |
| Total  | N/A                      | N/A | N/A | N/A |

### ii) Comisiones Pagadas por el Fondo de Inversión

| Concepto                                 | Serie más representativa |        |         |          |
|--|--------------------------|--------|---------|----------|
|  | BE2                      |        | BE      |          |
|  | %                        | \$     | %       | \$       |
| Administración de activos                | 0.0000%                  | 0.0000 | 0.0000% | 0.0000   |
| Administración Activos / sobre desempeño | 0.0000%                  | 0.0000 | 0.0000% | 0.0000   |
| Distribución de acciones                 | 0.0000%                  | 0.0000 | 0.0000% | 0.0000   |
| Valuación de acciones                    | 0.0000%                  | 0.0000 | 0.0139% | \$0.1392 |
| Depósito de Activos Objeto de Inversión  | 0.0000%                  | 0.0000 | 0.0285% | \$0.2851 |
| Depósito de acciones                     | 0.0000%                  | 0.0000 | 0.0000% | 0.0000   |
| Contabilidad                             | 0.0000%                  | 0.0000 | 0.0055% | \$0.0551 |
| Otras                                    | 0.0000%                  | 0.0000 | 0.0754% | \$0.7540 |
| Total                                    | 0.0000%                  | 0.0000 | 0.1233% | \$1.2334 |

\* Monto por cada \$1,000 pesos invertidos

## Información sobre comisiones y remuneraciones

Las comisiones por compra y venta de acciones pueden disminuir el monto total de su inversión. Esto implica que usted recibiría un monto menor después de una operación. Lo anterior, junto con las comisiones pagadas por el Fondo de Inversión, representa una reducción del rendimiento total que recibirá por su inversión en el Fondo de inversión.

Algunos prestadores de servicios pueden establecer acuerdos con el Fondo de Inversión y ofrecerle descuentos por sus servicios. Para conocer de su existencia y el posible beneficio para usted, pregunte con su distribuidor.

El prospecto de información al público inversionista, contiene un mayor detalle de los conflictos de interés a los que pudiera estar sujeto.

## Política para la Compra-Venta de Acciones

|                             |                                   |                     |  |
|-----------------------------|-----------------------------------|---------------------|--|
| Plazo mínimo de permanencia | No existe                         | Liquidez            | 48 horas   |
| Recepción de órdenes        | Todos los días hábiles de Fondo   | Horario             | 9:00 AM a 13:00 PM   |
| Ejecución de operaciones    | Mismo día de la solicitud         | Límites de recompra | 100% siempre y cuando el porcentaje de recompra no exceda el 15% del activo total del Fondo. |
| Liquidación de operaciones  | 48 horas hábiles de la ejecución. | Diferencial*        | El Fondo no ha aplicado diferencial alguno   |

\*El Fondo ante condiciones desordenadas de mercado u operaciones inusuales podrá aplicar al precio de valuación de sus acciones, el diferencial que haya determinado previamente, a favor de los inversionistas que permanecen en el Fondo."

## Prestadores de Servicios

|                                     |   |
|-------------------------------------|---|
| Operadora                           | Franklin Templeton Asset Management México, S.A. de C.V., Sociedad Operadora de Fondos de Inversión   |
| Distribuidora(s)                    | <a href="https://www.franklintempleton.com.mx/investor/recursos/recursos-para-el-inversionista/distribuidores-autorizados">https://www.franklintempleton.com.mx/investor/recursos/recursos-para-el-inversionista/distribuidores-autorizados</a> |
| Valuadora                           | Operadora COVAF, S.A. de C.V. Sociedad Operadora Limitada de Fondos de Inversión  |
| Institución Calificadora de Valores | Fitch México, S.A. de C.V.  |

## Centro de Atención al Cliente

|                   |   |
|-------------------|---|
| Contacto          | Marco Antonio Garcia<br>Contacto Alejandro Stieglitz<br>Av. Paseo de la Reforma 342, Piso 8, Col. Juárez. A. Cuauhtémoc, Ciudad de Mexico CP 06600. |
| Número Telefónico | (55) 5002 - 0650  |
| Horario           | 9:00 - 17:00 hrs.   |

## Página(s) Electrónica(s)

|                |  |
|----------------|--|
| Operadora      | <a href="http://www.franklintempleton.com.mx">www.franklintempleton.com.mx</a> |
| Distribuidoras | <a href="http://www.franklintempleton.com.mx">www.franklintempleton.com.mx</a> |

## Advertencias

El Fondo de Inversión no cuenta con garantía alguna del Gobierno Federal, ni de la sociedad operadora, ni del Grupo Financiero que, en su caso, esta última pertenezca. La inversión en el Fondo de inversión se encuentra respaldada hasta por el monto de su patrimonio.

La inscripción en el Registro Nacional de Valores tendrá efectos declarativos y no convalidan los actos jurídicos que sean nulos de conformidad con las leyes aplicables. "La autorización de los prospectos de información al público inversionista no implica la certificación sobre la bondad de las acciones que emitan o sobre la solvencia, liquidez, calidad crediticia o desempeño futuro de los fondos, ni de los Activos Objeto de Inversión que conforman su cartera".

Ningún intermediario financiero, apoderado para celebrar operaciones con el público, o cualquier persona, está autorizado para proporcionar información o hacer declaración alguna adicional al contenido del presente documento o el prospecto de información al público inversionista, por lo que estas deberán entenderse como no autorizadas por el Fondo de inversión.

Para más información, visite la página electrónica de la sociedad operadora que administra al Fondo de inversión y/o sociedad distribuidora(s), donde podrá consultar el prospecto de información al público inversionista actualizado del Fondo de inversión, así como la información actualizada sobre la cartera de inversiones.

El presente documento y el prospecto de información al público inversionista, son los únicos documentos de venta que reconoce el Fondo de inversión como válidos.

**TEMPLETON EMERGING MARKETS BOND FUND, S.A. DE C.V., Fondo de Inversión en Instrumentos de Deuda (el "Fondo") administrado por Franklin Templeton Asset Management México, S.A. de C.V. Sociedad Operadora de Fondos de Inversión**

| Tipo                  | Fondo de Inversión en Instrumentos de Deuda | Clase y Serie Accionaria | Posibles adquirientes  | Montos mínimos de inversión (\$) |
|-----------------------|---|--------------------------|--|----------------------------------|
| Categoría             | Mediano Plazo (IDMP)                        | BE3                      | Personas No sujetas a retención. Con contrato de gestión de inversiones con la Operadora o con entidades del grupo de la Operadora en términos del art. 106 fracción IV, inciso f) de la CUF | No aplica                        |
| Clave de pizarra      | FT-CORP                                     |                          |  |                                  |
| Calificación          | AAAf/S3 (mex)                               |                          |  |                                  |
| Fecha de Autorización | 10 de Abril de 2024                         |                          |  |                                  |

**Importante:** El Valor de un fondo de inversión, cualquiera que sea su política de inversión, está sujeto a la fluctuación de los mercados, por lo que el inversionista puede obtener ganancias y pérdidas.

### Objetivo de inversión

El objetivo del Fondo es ofrecer al inversionista la opción de invertir en instrumentos de deuda denominados en pesos, moneda extranjera y/o en unidades de inversión (UDIS) principalmente corporativos, bancarios y gubernamentales. El Fondo también podrá invertir en forma complementaria en notas estructuradas y en valores respaldados por activos. El Fondo podrá invertir sus activos ya sea de forma directa en los valores autorizados o bien en forma complementaria a través de acciones de fondos de inversión y en mecanismos de inversión colectiva (Exchange Traded Funds o ETFs) y/o Títulos referenciados en Acciones (TRACs). Se recomienda permanecer en el Fondo por un plazo de más de 1 año y menor o igual a 3 años, para percibir los resultados de la estrategia de inversión. El Fondo tendrá una estrategia a Mediano Plazo, buscando capitalizar los movimientos de mercado y además buscará ofrecer un rendimiento competitivo respecto al rendimiento de los valores o instrumentos de deuda corporativos, bancarios o gubernamentales.

### Información Relevante

Los Fondos de inversión, no cuentan con asamblea de accionistas, consejo de administración o comisario:

- Las funciones de la asamblea de accionistas, así como las actividades del consejo de administración están encomendadas a Franklin Templeton Asset Management México, S.A. de C.V. Sociedad Operadora de Fondos de Inversión.
- La vigilancia del Fondo de inversión está asignada al contralor normativo de dicha sociedad Operadora.

El principal Riesgo del Fondo es el riesgo de las fluctuaciones adversas en el precio de las acciones de los mercados internacionales, también la volatilidad de los mercados a los que se encuentren referenciados las emisoras de renta variable y los ETFs del SIC, también el inversionista deberá considerar el riesgo cambiario.

Valor en Riesgo (VaR) de la cartera de inversión respecto de sus activos netos

Valor en Riesgo (VaR) de la cartera de inversión respecto de sus activos netos: 0.01% con una probabilidad del 95%

La pérdida que en un escenario pesimista (5 en 100 veces) puede enfrentar el fondo en un lapso de un día es de 1 peso por cada \$1,000.00 invertidos.

(Este dato es solo una estimación y válido únicamente en condiciones normales de mercado, las expectativas de pérdida podrían ser mayores, incluso por el monto total de la inversión realizada).

### Rendimiento y desempeño histórico

Serie : BE3

| Índice de Referencia | %    |
|----------------------|------|
| TIIE a 28 días       | 100% |

| BE3                                   | Último Mes | Últimos 3 Meses | Últimos 12 Meses | 2024   | 2023 | 2022 |
|---------------------------------------|------------|-----------------|------------------|--------|------|------|
| Rendimiento bruto                     | 10.79%     | 11.33%          | 12.03%           | 12.11% | N/D  | N/D  |
| Rendimiento neto                      | 10.65%     | 11.17%          | 11.84%           | 11.90% | N/D  | N/D  |
| Tasa libre de riesgo (cetes 28 días)* | 9.52%      | 9.75%           | 10.49%           | 10.73% | N/D  | N/D  |
| Índice de Referencia                  | 9.90%      | 10.19%          | 10.87%           | 11.10% | N/D  | N/D  |

Tabla de Rendimientos anualizados (nominales)

El rendimiento neto es después de comisiones y el que obtuvo el inversionista en el periodo.

\* La tasa libre de riesgo es una tasa que no incluye descuentos por comisiones o cualquier otro gasto. Rendimientos históricos no garantizan rendimientos futuros. 1. Para los Fondos de Inversión en Instrumentos de Deuda se incluirán los rendimientos anualizados nominales

### Régimen y política de Inversión

a) Estrategia de administración: Activa

b) El Fondo invertirá como mínimo el 80% y hasta un 100% en instrumentos de deuda corporativos, bancarios y gubernamentales en pesos, moneda extranjera o UDIS, que busquen rendimientos en tasa fijas, revisable, real, o nominales a mediano plazo, con valores en directo y/o en reportos sobre instrumentos de deuda corporativos, bancarios o gubernamentales emitidos, avalados o respaldados por el Gobierno Federal, Estatal o Municipal, Banco de México, Banca de Desarrollo, entidades paraestatales, empresas productivas del Estado organismos centralizados, descentralizados o desconcentrados, en directo o en forma complementaria a través de fondos de inversión, ETFs o TRACs y hasta un 15% en valores respaldados por activos o notas estructuras. Emisiones de Calificación AAA en su mayoría, y en la inversión complementaria en emisiones de calificación AA local, pudiendo bajar a A.

c) La base o tasa que se utilizará como referencia para calcular el rendimiento es la TIIE a 28 días.

d) El Fondo invertirá en activos objeto de inversión emitidos por Sociedades del mismo consorcio empresarial al que pertenezca la Sociedad Operadora, hasta por un máximo del 20% a los que refiere la fracción IV del art.5° de la CUF.

e) El Fondo podrá realizar operaciones de reporto con instrumentos de deuda corporativos, bancarios o gubernamentales y préstamo de valores hasta un 20%.

f) El Fondo operará con valores respaldos por activos con una calificación mínima inicial de AAA local, pudiendo bajar a A, máximo hasta un 15%.

g) El Fondo podrá invertir en nota estructuradas máximo hasta un 15%.

h) El Fondo no invertirá en derivados, ni en Certificados bursátiles fiduciarios.

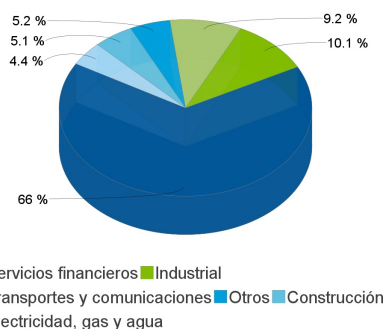
"El valor de un Fondo de Inversión, cualquiera que sea su política de inversión, está sujeta a la fluctuación de los mercados, por lo que el inversionista puede obtener ganancias o pérdidas."

### Composición de la cartera de inversión:

Principales inversiones al : 28 de febrero de 2025

|       | Clave de Pizarra | Emisora | Subyacente  | Tipo  | Monto       | % Part |
|-------|------------------|---------|-------------|-------|-------------|--------|
| 1     | 91_VWLEASE_24    | VWLEASE |             | Deuda | 27,124,857  | 8%     |
| 2     | 91_GBM_21        | GBM     |             | Deuda | 20,083,100  | 6%     |
| 3     | 91_PCARFM_24     | PCARFM  |             | Deuda | 20,056,916  | 6%     |
| 4     | CD_KEXIM_21      | EIBK    |             | Deuda | 18,047,722  | 5%     |
| 5     | 91_GMFIN_22      | GMFIN   |             | Deuda | 18,025,781  | 5%     |
| 6     | 91_ORBIA_22L     | ORBIA   |             | Deuda | 18,022,862  | 5%     |
| 7     | 91_MEGA_22       | MEGA    |             | Deuda | 17,969,432  | 5%     |
| 8     | 91_HERDEZ_22-2L  | HERDEZ  |             | Deuda | 16,122,791  | 5%     |
| 9     | 91_FUNO_21-2X    | FUNO    | Fideicomiso | Deuda | 15,618,501  | 4%     |
| 10    | 91_LAB_23-2      | LAB     |             | Deuda | 15,176,088  | 4%     |
| Otros |                  |         |             |       | 166,341,723 | 47%    |
| Total |                  |         |             |       | 352,589,773 | 100%   |

### Por Sector de Actividad Económica



## Comisiones y Remuneraciones por la Prestación de Servicios

### i) Comisiones Pagadas Directamente por el Cliente

| Concepto                                       | Serie más representativa |     |     |     |
|--|--------------------------|-----|-----|-----|
|  | BE3                      |     | BE  |     |
|  | %                        | \$  | %   | \$  |
| Incumplimiento del plazo mínimo de permanencia | N/A                      | N/A | N/A | N/A |
| Incumplimiento del saldo mínimo de Inversión   | N/A                      | N/A | N/A | N/A |
| Compra de acciones                             | N/A                      | N/A | N/A | N/A |
| Venta de acciones                              | N/A                      | N/A | N/A | N/A |
| Servicio por asesoría                          | N/A                      | N/A | N/A | N/A |
| Servicio de administración de acciones         | N/A                      | N/A | N/A | N/A |
| Otras  | N/A                      | N/A | N/A | N/A |
| Total  | N/A                      | N/A | N/A | N/A |

### ii) Comisiones Pagadas por el Fondo de Inversión

| Concepto                                 | Serie más representativa |          |         |          |
|--|--------------------------|----------|---------|----------|
|  | BE3                      |          | BE      |          |
|  | %                        | \$       | %       | \$       |
| Administración de activos                | 0.0000%                  | 0.0000   | 0.0000% | 0.0000   |
| Administración Activos / sobre desempeño | 0.0000%                  | 0.0000   | 0.0000% | 0.0000   |
| Distribución de acciones                 | 0.0000%                  | 0.0000   | 0.0000% | 0.0000   |
| Valuación de acciones                    | 0.0139%                  | \$0.1390 | 0.0139% | \$0.1392 |
| Depósito de Activos Objeto de Inversión  | 0.0285%                  | \$0.2851 | 0.0285% | \$0.2851 |
| Depósito de acciones                     | 0.0000%                  | 0.0000   | 0.0000% | 0.0000   |
| Contabilidad                             | 0.0055%                  | \$0.0550 | 0.0055% | \$0.0551 |
| Otras                                    | 0.0754%                  | \$0.7536 | 0.0754% | \$0.7540 |
| Total                                    | 0.1233%                  | \$1.2326 | 0.1233% | \$1.2334 |

\* Monto por cada \$1,000 pesos invertidos

## Información sobre comisiones y remuneraciones

Las comisiones por compra y venta de acciones pueden disminuir el monto total de su inversión. Esto implica que usted recibiría un monto menor después de una operación. Lo anterior, junto con las comisiones pagadas por el Fondo de Inversión, representa una reducción del rendimiento total que recibirá por su inversión en el Fondo de inversión.

Algunos prestadores de servicios pueden establecer acuerdos con el Fondo de Inversión y ofrecerle descuentos por sus servicios. Para conocer de su existencia y el posible beneficio para usted, pregunte con su distribuidor.

El prospecto de información al público inversionista, contiene un mayor detalle de los conflictos de interés a los que pudiera estar sujeto.

## Política para la Compra-Venta de Acciones

|                             |                                   |                     |  |
|-----------------------------|-----------------------------------|---------------------|--|
| Plazo mínimo de permanencia | No existe                         | Liquidez            | 48 horas   |
| Recepción de órdenes        | Todos los días hábiles de Fondo   | Horario             | 9:00 AM a 13:00 PM   |
| Ejecución de operaciones    | Mismo día de la solicitud         | Límites de recompra | 100% siempre y cuando el porcentaje de recompra no exceda el 15% del activo total del Fondo. |
| Liquidación de operaciones  | 48 horas hábiles de la ejecución. | Diferencial*        | El Fondo no ha aplicado diferencial alguno   |

\*El Fondo ante condiciones desordenadas de mercado u operaciones inusuales podrá aplicar al precio de valuación de sus acciones, el diferencial que haya determinado previamente, a favor de los inversionistas que permanecen en el Fondo."

## Prestadores de Servicios

|                                     |   |
|-------------------------------------|---|
| Operadora                           | Franklin Templeton Asset Management México, S.A. de C.V., Sociedad Operadora de Fondos de Inversión   |
| Distribuidora(s)                    | <a href="https://www.franklintempleton.com.mx/investor/recursos/recursos-para-el-inversionista/distribuidores-autorizados">https://www.franklintempleton.com.mx/investor/recursos/recursos-para-el-inversionista/distribuidores-autorizados</a> |
| Valuadora                           | Operadora COVAF, S.A. de C.V. Sociedad Operadora Limitada de Fondos de Inversión  |
| Institución Calificadora de Valores | Fitch México, S.A. de C.V.  |

## Centro de Atención al Cliente

|                   |   |
|-------------------|---|
| Contacto          | Marco Antonio Garcia<br>Contacto Alejandro Stieglitz<br>Av. Paseo de la Reforma 342, Piso 8, Col. Juárez. A. Cuauhtémoc, Ciudad de Mexico CP 06600. |
| Número Telefónico | (55) 5002 - 0650  |
| Horario           | 9:00 - 17:00 hrs.   |

## Página(s) Electrónica(s)

|                |  |
|----------------|--|
| Operadora      | <a href="http://www.franklintempleton.com.mx">www.franklintempleton.com.mx</a> |
| Distribuidoras | <a href="http://www.franklintempleton.com.mx">www.franklintempleton.com.mx</a> |

## Advertencias

El Fondo de Inversión no cuenta con garantía alguna del Gobierno Federal, ni de la sociedad operadora, ni del Grupo Financiero que, en su caso, esta última pertenezca. La inversión en el Fondo de inversión se encuentra respaldada hasta por el monto de su patrimonio.

La inscripción en el Registro Nacional de Valores tendrá efectos declarativos y no convalidan los actos jurídicos que sean nulos de conformidad con las leyes aplicables. "La autorización de los prospectos de información al público inversionista no implica la certificación sobre la bondad de las acciones que emitan o sobre la solvencia, liquidez, calidad crediticia o desempeño futuro de los fondos, ni de los Activos Objeto de Inversión que conforman su cartera".

Ningún intermediario financiero, apoderado para celebrar operaciones con el público, o cualquier persona, está autorizado para proporcionar información o hacer declaración alguna adicional al contenido del presente documento o el prospecto de información al público inversionista, por lo que estas deberán entenderse como no autorizadas por el Fondo de inversión.

Para más información, visite la página electrónica de la sociedad operadora que administra al Fondo de inversión y/o sociedad distribuidora(s), donde podrá consultar el prospecto de información al público inversionista actualizado del Fondo de inversión, así como la información actualizada sobre la cartera de inversiones.

El presente documento y el prospecto de información al público inversionista, son los únicos documentos de venta que reconoce el Fondo de inversión como válidos.



**TEMPLETON EMERGING MARKETS BOND FUND, S.A. DE C.V., Fondo de Inversión en Instrumentos de Deuda (el "Fondo") administrado por Franklin Templeton Asset Management México, S.A. de C.V. Sociedad Operadora de Fondos de Inversión**

| Tipo                  | Fondo de Inversión en Instrumentos de Deuda | Clase y Serie Accionaria |   | Montos mínimos de inversión (\$) |  |
|-----------------------|---|--------------------------|---|----------------------------------|--|
| Categoría             | Mediano Plazo (IDMP)                        | BF1                      | Personas Físicas. Se establecerán conforme a criterio establecido en el inciso b), fracción IV del artículo 106 de la CUFI. El citado criterio deberá evitar tratos inequitativos entre los inversionistas y estar basados en condiciones objetivas. Se establece conforme al criterio del artículo 43 de la CUFI | No aplica                        |  |
| Clave de pizarra      | FT-CORP                                     |                          |   |                                  |  |
| Calificación          | AAAf/S3 (mex)                               |                          |   |                                  |  |
| Fecha de Autorización | 10 de Abril de 2024                         |                          |   |                                  |  |

**Importante:** El Valor de un fondo de inversión, cualquiera que sea su política de inversión, está sujeto a la fluctuación de los mercados, por lo que el inversionista puede obtener ganancias y pérdidas.

### Objetivo de inversión

El objetivo del Fondo es ofrecer al inversionista la opción de invertir en instrumentos de deuda denominados en pesos, moneda extranjera y/o en unidades de inversión (UDIS) principalmente corporativos, bancarios y gubernamentales. El Fondo también podrá invertir en forma complementaria en notas estructuradas y en valores respaldados por activos. El Fondo podrá invertir sus activos ya sea de forma directa en los valores autorizados o bien en forma complementaria a través de acciones de fondos de inversión y en mecanismos de inversión colectiva (Exchange Traded Funds o ETFs) y/o Títulos referenciados en Acciones (TRACs). Se recomienda permanecer en el Fondo por un plazo de más de 1 año y menor o igual a 3 años, para percibir los resultados de la estrategia de inversión. El Fondo tendrá una estrategia a Mediano Plazo, buscando capitalizar los movimientos de mercado y además buscará ofrecer un rendimiento competitivo respecto al rendimiento de los valores o instrumentos de deuda corporativos, bancarios o gubernamentales.

### Información Relevante

Los Fondos de inversión, no cuentan con asamblea de accionistas, consejo de administración o comisario:

- Las funciones de la asamblea de accionistas, así como las actividades del consejo de administración están encomendadas a Franklin Templeton Asset Management México, S.A. de C.V. Sociedad Operadora de Fondos de Inversión.
- La vigilancia del Fondo de inversión está asignada al contralor normativo de dicha sociedad Operadora.

El principal Riesgo del Fondo es el riesgo de las fluctuaciones adversas en el precio de las acciones de los mercados internacionales, también la volatilidad de los mercados a los que se encuentren referenciados las emisoras de renta variable y los ETFs del SIC, también el inversionista deberá considerar el riesgo cambiario.

Valor en Riesgo (VaR) de la cartera de inversión respecto de sus activos netos

Valor en Riesgo (VaR) de la cartera de inversión respecto de sus activos netos: 0.01% con una probabilidad del 95%

La pérdida que en un escenario pesimista (5 en 100 veces) puede enfrentar el fondo en un lapso de un día es de 1 peso por cada \$1,000.00 invertidos.

(Este dato es solo una estimación y válido únicamente en condiciones normales de mercado, las expectativas de pérdida podrían ser mayores, incluso por el monto total de la inversión realizada).

### Rendimiento y desempeño histórico

Serie : BF1

| Índice de Referencia | %    |
|----------------------|------|
| TIIE a 28 días       | 100% |

| BF1                                   | Último Mes | Últimos 3 Meses | Últimos 12 Meses | 2024 | 2023   | 2022 |
|---------------------------------------|------------|-----------------|------------------|------|--------|------|
| Rendimiento bruto                     | N/D        | N/D             | N/D              | N/D  | 12.38% | N/D  |
| Rendimiento neto                      | N/D        | N/D             | N/D              | N/D  | 11.80% | N/D  |
| Tasa libre de riesgo (cetes 28 días)* | N/D        | N/D             | N/D              | N/D  | 11.08% | N/D  |
| Índice de Referencia                  | N/D        | N/D             | N/D              | N/D  | 11.40% | N/D  |

Tabla de Rendimientos anualizados (nominales)

El rendimiento neto es después de comisiones y el que obtuvo el inversionista en el periodo.

\* La tasa libre de riesgo es una tasa que no incluye descuentos por comisiones o cualquier otro gasto. Rendimientos históricos no garantizan rendimientos futuros. 1. Para los Fondos de Inversión en Instrumentos de Deuda se incluirán los rendimientos anualizados nominales

### Régimen y política de Inversión

a) Estrategia de administración: Activa

b) El Fondo invertirá como mínimo el 80% y hasta un 100% en instrumentos de deuda corporativos, bancarios y gubernamentales en pesos, moneda extranjera o UDIS, que busquen rendimientos en tasa fijas, revisable, real, o nominales a mediano plazo, con valores en directo y/o en reportos sobre instrumentos de deuda corporativos, bancarios o gubernamentales emitidos, avalados o respaldados por el Gobierno Federal, Estatal o Municipal, Banco de México, Banca de Desarrollo, entidades paraestatales, empresas productivas del Estado organismos centralizados, descentralizados o desconcentrados, en directo o en forma complementaria a través de fondos de inversión, ETFs o TRACs y hasta un 15% en valores respaldados por activos o notas estructuras. Emisiones de Calificación AAA en su mayoría, y en la inversión complementaria en emisiones de calificación AA local, pudiendo bajar a A.

c) La base o tasa que se utilizará como referencia para calcular el rendimiento es la TIIE a 28 días.

d) El Fondo invertirá en activos objeto de inversión emitidos por Sociedades del mismo consorcio empresarial al que pertenezca la Sociedad Operadora, hasta por un máximo del 20% a los que refiere la fracción IV del art.5° de la CUFI.

e) El Fondo podrá realizar operaciones de reporto con instrumentos de deuda corporativos, bancarios o gubernamentales y préstamo de valores hasta un 20%.

f) El Fondo operará con valores respaldos por activos con una calificación mínima inicial de AAA local, pudiendo bajar a A, máximo hasta un 15%.

g) El Fondo podrá invertir en nota estructuradas máximo hasta un 15%.

h) El Fondo no invertirá en derivados, ni en Certificados bursátiles fiduciarios.

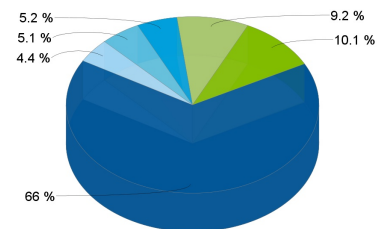
"El valor de un Fondo de Inversión, cualquiera que sea su política de inversión, está sujeta a la fluctuación de los mercados, por lo que el inversionista puede obtener ganancias o pérdidas."

### Composición de la cartera de inversión:

Principales inversiones al : 28 de febrero de 2025

|       | Clave de Pizarra | Emisora | Subyacente  | Tipo  | Monto       | % Part |
|-------|------------------|---------|-------------|-------|-------------|--------|
| 1     | 91_VWLEASE_24    | VWLEASE |             | Deuda | 27,124,857  | 8%     |
| 2     | 91_GBM_21        | GBM     |             | Deuda | 20,083,100  | 6%     |
| 3     | 91_PCARFM_24     | PCARFM  |             | Deuda | 20,056,916  | 6%     |
| 4     | CD_KEXIM_21      | EIBK    |             | Deuda | 18,047,722  | 5%     |
| 5     | 91_GMFIN_22      | GMFIN   |             | Deuda | 18,025,781  | 5%     |
| 6     | 91_ORBIA_22L     | ORBIA   |             | Deuda | 18,022,862  | 5%     |
| 7     | 91_MEGA_22       | MEGA    |             | Deuda | 17,969,432  | 5%     |
| 8     | 91_HERDEZ_22-2L  | HERDEZ  |             | Deuda | 16,122,791  | 5%     |
| 9     | 91_FUNO_21-2X    | FUNO    | Fideicomiso | Deuda | 15,618,501  | 4%     |
| 10    | 91_LAB_23-2      | LAB     |             | Deuda | 15,176,088  | 4%     |
| Otros |                  |         |             |       | 166,341,723 | 47%    |
| Total |                  |         |             |       | 352,589,773 | 100%   |

### Por Sector de Actividad Económica



■ Servicios financieros ■ Industrial  
■ Transportes y comunicaciones ■ Otros ■ Construcción  
■ Electricidad, gas y agua

## Comisiones y Remuneraciones por la Prestación de Servicios

### i) Comisiones Pagadas Directamente por el Cliente

| Concepto                                       | Serie más representativa |     |     |     |
|--|--------------------------|-----|-----|-----|
|  | BF1                      |     | BE  |     |
|  | %                        | \$  | %   | \$  |
| Incumplimiento del plazo mínimo de permanencia | N/A                      | N/A | N/A | N/A |
| Incumplimiento del saldo mínimo de Inversión   | N/A                      | N/A | N/A | N/A |
| Compra de acciones                             | N/A                      | N/A | N/A | N/A |
| Venta de acciones                              | N/A                      | N/A | N/A | N/A |
| Servicio por asesoría                          | N/A                      | N/A | N/A | N/A |
| Servicio de administración de acciones         | N/A                      | N/A | N/A | N/A |
| Otras  | N/A                      | N/A | N/A | N/A |
| Total  | N/A                      | N/A | N/A | N/A |

### ii) Comisiones Pagadas por el Fondo de Inversión

| Concepto                                 | Serie más representativa |        |         |          |
|--|--------------------------|--------|---------|----------|
|  | BF1                      |        | BE      |          |
|  | %                        | \$     | %       | \$       |
| Administración de activos                | 0.0000%                  | 0.0000 | 0.0000% | 0.0000   |
| Administración Activos / sobre desempeño | 0.0000%                  | 0.0000 | 0.0000% | 0.0000   |
| Distribución de acciones                 | 0.0000%                  | 0.0000 | 0.0000% | 0.0000   |
| Valuación de acciones                    | 0.0000%                  | 0.0000 | 0.0139% | \$0.1392 |
| Depósito de Activos Objeto de Inversión  | 0.0000%                  | 0.0000 | 0.0285% | \$0.2851 |
| Depósito de acciones                     | 0.0000%                  | 0.0000 | 0.0000% | 0.0000   |
| Contabilidad                             | 0.0000%                  | 0.0000 | 0.0055% | \$0.0551 |
| Otras                                    | 0.0000%                  | 0.0000 | 0.0754% | \$0.7540 |
| Total                                    | 0.0000%                  | 0.0000 | 0.1233% | \$1.2334 |

\* Monto por cada \$1,000 pesos invertidos

## Información sobre comisiones y remuneraciones

Las comisiones por compra y venta de acciones pueden disminuir el monto total de su inversión. Esto implica que usted recibiría un monto menor después de una operación. Lo anterior, junto con las comisiones pagadas por el Fondo de Inversión, representa una reducción del rendimiento total que recibirá por su inversión en el Fondo de inversión.

Algunos prestadores de servicios pueden establecer acuerdos con el Fondo de Inversión y ofrecerle descuentos por sus servicios. Para conocer de su existencia y el posible beneficio para usted, pregunte con su distribuidor.

El prospecto de información al público inversionista, contiene un mayor detalle de los conflictos de interés a los que pudiera estar sujeto.

## Política para la Compra-Venta de Acciones

|                             |                                   |                     |  |
|-----------------------------|-----------------------------------|---------------------|--|
| Plazo mínimo de permanencia | No existe                         | Liquidez            | 48 horas   |
| Recepción de órdenes        | Todos los días hábiles de Fondo   | Horario             | 9:00 AM a 13:00 PM   |
| Ejecución de operaciones    | Mismo día de la solicitud         | Límites de recompra | 100% siempre y cuando el porcentaje de recompra no exceda el 15% del activo total del Fondo. |
| Liquidación de operaciones  | 48 horas hábiles de la ejecución. | Diferencial*        | El Fondo no ha aplicado diferencial alguno   |

\*El Fondo ante condiciones desordenadas de mercado u operaciones inusuales podrá aplicar al precio de valuación de sus acciones, el diferencial que haya determinado previamente, a favor de los inversionistas que permanecen en el Fondo."

## Prestadores de Servicios

|                                     |   |
|-------------------------------------|---|
| Operadora                           | Franklin Templeton Asset Management México, S.A. de C.V., Sociedad Operadora de Fondos de Inversión   |
| Distribuidora(s)                    | <a href="https://www.franklintempleton.com.mx/investor/recursos/recursos-para-el-inversionista/distribuidores-autorizados">https://www.franklintempleton.com.mx/investor/recursos/recursos-para-el-inversionista/distribuidores-autorizados</a> |
| Valuadora                           | Operadora COVAF, S.A. de C.V. Sociedad Operadora Limitada de Fondos de Inversión  |
| Institución Calificadora de Valores | Fitch México, S.A. de C.V.  |

## Centro de Atención al Cliente

|                   |   |
|-------------------|---|
| Contacto          | Marco Antonio Garcia<br>Contacto Alejandro Stieglitz<br>Av. Paseo de la Reforma 342, Piso 8, Col. Juárez. A. Cuauhtémoc, Ciudad de Mexico CP 06600. |
| Número Telefónico | (55) 5002 - 0650  |
| Horario           | 9:00 - 17:00 hrs.   |

## Página(s) Electrónica(s)

|                |  |
|----------------|--|
| Operadora      | <a href="http://www.franklintempleton.com.mx">www.franklintempleton.com.mx</a> |
| Distribuidoras | <a href="http://www.franklintempleton.com.mx">www.franklintempleton.com.mx</a> |

## Advertencias

El Fondo de Inversión no cuenta con garantía alguna del Gobierno Federal, ni de la sociedad operadora, ni del Grupo Financiero que, en su caso, esta última pertenezca. La inversión en el Fondo de inversión se encuentra respaldada hasta por el monto de su patrimonio.

La inscripción en el Registro Nacional de Valores tendrá efectos declarativos y no convalidan los actos jurídicos que sean nulos de conformidad con las leyes aplicables. "La autorización de los prospectos de información al público inversionista no implica la certificación sobre la bondad de las acciones que emitan o sobre la solvencia, liquidez, calidad crediticia o desempeño futuro de los fondos, ni de los Activos Objeto de Inversión que conforman su cartera".

Ningún intermediario financiero, apoderado para celebrar operaciones con el público, o cualquier persona, está autorizado para proporcionar información o hacer declaración alguna adicional al contenido del presente documento o el prospecto de información al público inversionista, por lo que estas deberán entenderse como no autorizadas por el Fondo de inversión.

Para más información, visite la página electrónica de la sociedad operadora que administra al Fondo de inversión y/o sociedad distribuidora(s), donde podrá consultar el prospecto de información al público inversionista actualizado del Fondo de inversión, así como la información actualizada sobre la cartera de inversiones.

El presente documento y el prospecto de información al público inversionista, son los únicos documentos de venta que reconoce el Fondo de inversión como válidos.

**TEMPLETON EMERGING MARKETS BOND FUND, S.A. DE C.V., Fondo de Inversión en Instrumentos de Deuda (el "Fondo") administrado por Franklin Templeton Asset Management México, S.A. de C.V. Sociedad Operadora de Fondos de Inversión**

| Tipo                  | Fondo de Inversión en Instrumentos de Deuda | Clase y Serie Accionaria |   | Montos mínimos de inversión (\$) |  |
|-----------------------|---|--------------------------|---|----------------------------------|--|
| Categoría             | Mediano Plazo (IDMP)                        | BF2                      | Personas Físicas. Se establecerán conforme a criterio establecido en el inciso b), fracción IV del artículo 106 de la CUFI. El citado criterio deberá evitar tratos inequitativos entre los inversionistas y estar basados en condiciones objetivas. Se establece conforme al criterio del artículo 43 de la CUFI | No aplica                        |  |
| Clave de pizarra      | FT-CORP                                     |                          |   |                                  |  |
| Calificación          | AAAf/S3 (mex)                               |                          |   |                                  |  |
| Fecha de Autorización | 10 de Abril de 2024                         |                          |   |                                  |  |

**Importante:** El Valor de un fondo de inversión, cualquiera que sea su política de inversión, está sujeto a la fluctuación de los mercados, por lo que el inversionista puede obtener ganancias y pérdidas.

### Objetivo de inversión

El objetivo del Fondo es ofrecer al inversionista la opción de invertir en instrumentos de deuda denominados en pesos, moneda extranjera y/o en unidades de inversión (UDIS) principalmente corporativos, bancarios y gubernamentales. El Fondo también podrá invertir en forma complementaria en notas estructuradas y en valores respaldados por activos. El Fondo podrá invertir sus activos ya sea de forma directa en los valores autorizados o bien en forma complementaria a través de acciones de fondos de inversión y en mecanismos de inversión colectiva (Exchange Traded Funds o ETFs) y/o Títulos referenciados en Acciones (TRACs). Se recomienda permanecer en el Fondo por un plazo de más de 1 año y menor o igual a 3 años, para percibir los resultados de la estrategia de inversión. El Fondo tendrá una estrategia a Mediano Plazo, buscando capitalizar los movimientos de mercado y además buscará ofrecer un rendimiento competitivo respecto al rendimiento de los valores o instrumentos de deuda corporativos, bancarios o gubernamentales.

### Información Relevante

Los Fondos de inversión, no cuentan con asamblea de accionistas, consejo de administración o comisario:

- Las funciones de la asamblea de accionistas, así como las actividades del consejo de administración están encomendadas a Franklin Templeton Asset Management México, S.A. de C.V. Sociedad Operadora de Fondos de Inversión.
- La vigilancia del Fondo de inversión está asignada al contralor normativo de dicha sociedad Operadora.

El principal Riesgo del Fondo es el riesgo de las fluctuaciones adversas en el precio de las acciones de los mercados internacionales, también la volatilidad de los mercados a los que se encuentren referenciados las emisoras de renta variable y los ETFs del SIC, también el inversionista deberá considerar el riesgo cambiario.

Valor en Riesgo (VaR) de la cartera de inversión respecto de sus activos netos

Valor en Riesgo (VaR) de la cartera de inversión respecto de sus activos netos: 0.01% con una probabilidad del 95%

La pérdida que en un escenario pesimista (5 en 100 veces) puede enfrentar el fondo en un lapso de un día es de 1 peso por cada \$1,000.00 invertidos.

(Este dato es solo una estimación y válido únicamente en condiciones normales de mercado, las expectativas de pérdida podrían ser mayores, incluso por el monto total de la inversión realizada).

### Rendimiento y desempeño histórico

Serie : BF2

| Índice de Referencia | %    |
|----------------------|------|
| TIIE a 28 días       | 100% |

| BF2                                   | Último Mes | Últimos 3 Meses | Últimos 12 Meses | 2024   | 2023   | 2022  |
|---------------------------------------|------------|-----------------|------------------|--------|--------|-------|
| Rendimiento bruto                     | 10.79%     | 11.33%          | 12.03%           | 12.11% | 12.38% | 8.05% |
| Rendimiento neto                      | 9.08%      | 9.52%           | 10.18%           | 10.27% | 11.03% | 6.47% |
| Tasa libre de riesgo (cetes 28 días)* | 9.52%      | 9.75%           | 10.49%           | 10.73% | 11.08% | 7.59% |
| Índice de Referencia                  | 9.90%      | 10.19%          | 10.87%           | 11.10% | 11.40% | 7.88% |

Tabla de Rendimientos anualizados (nominales)

El rendimiento neto es después de comisiones y el que obtuvo el inversionista en el periodo.

\* La tasa libre de riesgo es una tasa que no incluye descuentos por comisiones o cualquier otro gasto. Rendimientos históricos no garantizan rendimientos futuros. 1. Para los Fondos de Inversión en Instrumentos de Deuda se incluirán los rendimientos anualizados nominales

### Régimen y política de Inversión

a) Estrategia de administración: Activa

b) El Fondo invertirá como mínimo el 80% y hasta un 100% en instrumentos de deuda corporativos, bancarios y gubernamentales en pesos, moneda extranjera o UDIS, que busquen rendimientos en tasa fijas, revisable, real, o nominales a mediano plazo, con valores en directo y/o en reportos sobre instrumentos de deuda corporativos, bancarios o gubernamentales emitidos, avalados o respaldados por el Gobierno Federal, Estatal o Municipal, Banco de México, Banca de Desarrollo, entidades paraestatales, empresas productivas del Estado organismos centralizados, descentralizados o desconcentrados, en directo o en forma complementaria a través de fondos de inversión, ETFs o TRACs y hasta un 15% en valores respaldados por activos o notas estructuras. Emisiones de Calificación AAA en su mayoría, y en la inversión complementaria en emisiones de calificación AA local, pudiendo bajar a A.

c) La base o tasa que se utilizará como referencia para calcular el rendimiento es la TIIE a 28 días.

d) El Fondo invertirá en activos objeto de inversión emitidos por Sociedades del mismo consorcio empresarial al que pertenezca la Sociedad Operadora, hasta por un máximo del 20% a los que refiere la fracción IV del art.5° de la CUFI.

e) El Fondo podrá realizar operaciones de reporto con instrumentos de deuda corporativos, bancarios o gubernamentales y préstamo de valores hasta un 20%.

f) El Fondo operará con valores respaldos por activos con una calificación mínima inicial de AAA local, pudiendo bajar a A, máximo hasta un 15%.

g) El Fondo podrá invertir en nota estructuradas máximo hasta un 15%.

h) El Fondo no invertirá en derivados, ni en Certificados bursátiles fiduciarios.

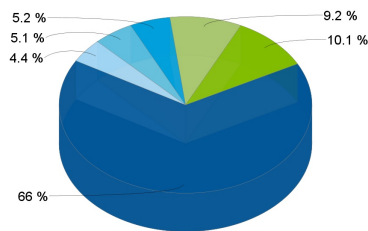
"El valor de un Fondo de Inversión, cualquiera que sea su política de inversión, está sujeta a la fluctuación de los mercados, por lo que el inversionista puede obtener ganancias o pérdidas."

### Composición de la cartera de inversión:

Principales inversiones al : 28 de febrero de 2025

|       | Clave de Pizarra | Emisora | Subyacente  | Tipo  | Monto       | % Part |
|-------|------------------|---------|-------------|-------|-------------|--------|
| 1     | 91_VWLEASE_24    | VWLEASE |             | Deuda | 27,124,857  | 8%     |
| 2     | 91_GBM_21        | GBM     |             | Deuda | 20,083,100  | 6%     |
| 3     | 91_PCARFM_24     | PCARFM  |             | Deuda | 20,056,916  | 6%     |
| 4     | CD_KEXIM_21      | EIBK    |             | Deuda | 18,047,722  | 5%     |
| 5     | 91_GMFIN_22      | GMFIN   |             | Deuda | 18,025,781  | 5%     |
| 6     | 91_ORBIA_22L     | ORBIA   |             | Deuda | 18,022,862  | 5%     |
| 7     | 91_MEGA_22       | MEGA    |             | Deuda | 17,969,432  | 5%     |
| 8     | 91_HERDEZ_22-2L  | HERDEZ  |             | Deuda | 16,122,791  | 5%     |
| 9     | 91_FUNO_21-2X    | FUNO    | Fideicomiso | Deuda | 15,618,501  | 4%     |
| 10    | 91_LAB_23-2      | LAB     |             | Deuda | 15,176,088  | 4%     |
| Otros |                  |         |             |       | 166,341,723 | 47%    |
| Total |                  |         |             |       | 352,589,773 | 100%   |

### Por Sector de Actividad Económica



■ Servicios financieros ■ Industrial  
■ Transportes y comunicaciones ■ Otros ■ Construcción  
■ Electricidad, gas y agua

## Comisiones y Remuneraciones por la Prestación de Servicios

### i) Comisiones Pagadas Directamente por el Cliente

| Concepto                                       | Serie más representativa |     |     |     |
|--|--------------------------|-----|-----|-----|
|  | BF2                      |     | BE  |     |
|  | %                        | \$  | %   | \$  |
| Incumplimiento del plazo mínimo de permanencia | N/A                      | N/A | N/A | N/A |
| Incumplimiento del saldo mínimo de Inversión   | N/A                      | N/A | N/A | N/A |
| Compra de acciones                             | N/A                      | N/A | N/A | N/A |
| Venta de acciones                              | N/A                      | N/A | N/A | N/A |
| Servicio por asesoría                          | N/A                      | N/A | N/A | N/A |
| Servicio de administración de acciones         | N/A                      | N/A | N/A | N/A |
| Otras  | N/A                      | N/A | N/A | N/A |
| Total  | N/A                      | N/A | N/A | N/A |

### ii) Comisiones Pagadas por el Fondo de Inversión

| Concepto                                 | Serie más representativa |           |         |          |
|--|--------------------------|-----------|---------|----------|
|  | BF2                      |           | BE      |          |
|  | %                        | \$        | %       | \$       |
| Administración de activos                | 0.2670%                  | \$2.6699  | 0.0000% | 0.0000   |
| Administración Activos / sobre desempeño | 0.0000%                  | 0.0000    | 0.0000% | 0.0000   |
| Distribución de acciones                 | 0.6194%                  | \$6.1940  | 0.0000% | 0.0000   |
| Valuación de acciones                    | 0.0139%                  | \$0.1391  | 0.0139% | \$0.1392 |
| Depósito de Activos Objeto de Inversión  | 0.0285%                  | \$0.2852  | 0.0285% | \$0.2851 |
| Depósito de acciones                     | 0.0000%                  | 0.0000    | 0.0000% | 0.0000   |
| Contabilidad                             | 0.0055%                  | \$0.0550  | 0.0055% | \$0.0551 |
| Otras                                    | 0.0754%                  | \$0.7544  | 0.0754% | \$0.7540 |
| Total                                    | 1.0098%                  | \$10.0976 | 0.1233% | \$1.2334 |

\* Monto por cada \$1,000 pesos invertidos

## Información sobre comisiones y remuneraciones

Las comisiones por compra y venta de acciones pueden disminuir el monto total de su inversión. Esto implica que usted recibiría un monto menor después de una operación. Lo anterior, junto con las comisiones pagadas por el Fondo de Inversión, representa una reducción del rendimiento total que recibirá por su inversión en el Fondo de inversión.

Algunos prestadores de servicios pueden establecer acuerdos con el Fondo de Inversión y ofrecerle descuentos por sus servicios. Para conocer de su existencia y el posible beneficio para usted, pregunte con su distribuidor.

El prospecto de información al público inversionista, contiene un mayor detalle de los conflictos de interés a los que pudiera estar sujeto.

## Política para la Compra-Venta de Acciones

|                             |                                   |                     |  |
|-----------------------------|-----------------------------------|---------------------|--|
| Plazo mínimo de permanencia | No existe                         | Liquidez            | 48 horas   |
| Recepción de órdenes        | Todos los días hábiles de Fondo   | Horario             | 9:00 AM a 13:00 PM   |
| Ejecución de operaciones    | Mismo día de la solicitud         | Límites de recompra | 100% siempre y cuando el porcentaje de recompra no exceda el 15% del activo total del Fondo. |
| Liquidación de operaciones  | 48 horas hábiles de la ejecución. | Diferencial*        | El Fondo no ha aplicado diferencial alguno   |

\*El Fondo ante condiciones desordenadas de mercado u operaciones inusuales podrá aplicar al precio de valuación de sus acciones, el diferencial que haya determinado previamente, a favor de los inversionistas que permanecen en el Fondo."

## Prestadores de Servicios

|                                     |   |
|-------------------------------------|---|
| Operadora                           | Franklin Templeton Asset Management México, S.A. de C.V., Sociedad Operadora de Fondos de Inversión   |
| Distribuidora(s)                    | <a href="https://www.franklintempleton.com.mx/investor/recursos/recursos-para-el-inversionista/distribuidores-autorizados">https://www.franklintempleton.com.mx/investor/recursos/recursos-para-el-inversionista/distribuidores-autorizados</a> |
| Valuadora                           | Operadora COVAF, S.A. de C.V. Sociedad Operadora Limitada de Fondos de Inversión  |
| Institución Calificadora de Valores | Fitch México, S.A. de C.V.  |

## Centro de Atención al Cliente

|                   |   |
|-------------------|---|
| Contacto          | Marco Antonio Garcia<br>Contacto Alejandro Stieglitz<br>Av. Paseo de la Reforma 342, Piso 8, Col. Juárez. A. Cuauhtémoc, Ciudad de Mexico CP 06600. |
| Número Telefónico | (55) 5002 - 0650  |
| Horario           | 9:00 - 17:00 hrs.   |

## Página(s) Electrónica(s)

|                |  |
|----------------|--|
| Operadora      | <a href="http://www.franklintempleton.com.mx">www.franklintempleton.com.mx</a> |
| Distribuidoras | <a href="http://www.franklintempleton.com.mx">www.franklintempleton.com.mx</a> |

## Advertencias

El Fondo de Inversión no cuenta con garantía alguna del Gobierno Federal, ni de la sociedad operadora, ni del Grupo Financiero que, en su caso, esta última pertenezca. La inversión en el Fondo de inversión se encuentra respaldada hasta por el monto de su patrimonio.

La inscripción en el Registro Nacional de Valores tendrá efectos declarativos y no convalidan los actos jurídicos que sean nulos de conformidad con las leyes aplicables. "La autorización de los prospectos de información al público inversionista no implica la certificación sobre la bondad de las acciones que emitan o sobre la solvencia, liquidez, calidad crediticia o desempeño futuro de los fondos, ni de los Activos Objeto de Inversión que conforman su cartera".

Ningún intermediario financiero, apoderado para celebrar operaciones con el público, o cualquier persona, está autorizado para proporcionar información o hacer declaración alguna adicional al contenido del presente documento o el prospecto de información al público inversionista, por lo que estas deberán entenderse como no autorizadas por el Fondo de inversión.

Para más información, visite la página electrónica de la sociedad operadora que administra al Fondo de inversión y/o sociedad distribuidora(s), donde podrá consultar el prospecto de información al público inversionista actualizado del Fondo de inversión, así como la información actualizada sobre la cartera de inversiones.

El presente documento y el prospecto de información al público inversionista, son los únicos documentos de venta que reconoce el Fondo de inversión como válidos.

**TEMPLETON EMERGING MARKETS BOND FUND, S.A. DE C.V., Fondo de Inversión en Instrumentos de Deuda (el "Fondo") administrado por Franklin Templeton Asset Management México, S.A. de C.V. Sociedad Operadora de Fondos de Inversión**

| Tipo                  | Fondo de Inversión en Instrumentos de Deuda | Clase y Serie Accionaria | Posibles adquirientes   | Montos mínimos de inversión (\$) |
|-----------------------|---|--------------------------|---|----------------------------------|
| Categoría             | Mediano Plazo (IDMP)                        | <b>BF3</b>               | Personas Físicas. Se establecerán conforme a criterio establecido en el inciso b), fracción IV del artículo 106 de la CUFI. El citado criterio deberá evitar tratos inequitativos entre los inversionistas y estar basados en condiciones objetivas. Se establece conforme al criterio del artículo 43 de la CUFI | No aplica                        |
| Clave de pizarra      | FT-CORP                                     |                          |   |                                  |
| Calificación          | AAAf/S3 (mex)                               |                          |   |                                  |
| Fecha de Autorización | 10 de Abril de 2024                         |                          |   |                                  |

**Importante:** El Valor de un fondo de inversión, cualquiera que sea su política de inversión, está sujeto a la fluctuación de los mercados, por lo que el inversionista puede obtener ganancias y pérdidas.

### Objetivo de inversión

El objetivo del Fondo es ofrecer al inversionista la opción de invertir en instrumentos de deuda denominados en pesos, moneda extranjera y/o en unidades de inversión (UDIS) principalmente corporativos, bancarios y gubernamentales. El Fondo también podrá invertir en forma complementaria en notas estructuradas y en valores respaldados por activos. El Fondo podrá invertir sus activos ya sea de forma directa en los valores autorizados o bien en forma complementaria a través de acciones de fondos de inversión y en mecanismos de inversión colectiva (Exchange Traded Funds o ETFs) y/o Títulos referenciados en Acciones (TRACs). Se recomienda permanecer en el Fondo por un plazo de más de 1 año y menor o igual a 3 años, para percibir los resultados de la estrategia de inversión. El Fondo tendrá una estrategia a Mediano Plazo, buscando capitalizar los movimientos de mercado y además buscará ofrecer un rendimiento competitivo respecto al rendimiento de los valores o instrumentos de deuda corporativos, bancarios o gubernamentales.

### Información Relevante

Los Fondos de inversión, no cuentan con asamblea de accionistas, consejo de administración o comisario:

- Las funciones de la asamblea de accionistas, así como las actividades del consejo de administración están encomendadas a Franklin Templeton Asset Management México, S.A. de C.V. Sociedad Operadora de Fondos de Inversión.
- La vigilancia del Fondo de inversión está asignada al contralor normativo de dicha sociedad Operadora.

El principal Riesgo del Fondo es el riesgo de las fluctuaciones adversas en el precio de las acciones de los mercados internacionales, también la volatilidad de los mercados a los que se encuentren referenciados las emisoras de renta variable y los ETFs del SIC, también el inversionista deberá considerar el riesgo cambiario.

Valor en Riesgo (VaR) de la cartera de inversión respecto de sus activos netos

Valor en Riesgo (VaR) de la cartera de inversión respecto de sus activos netos: 0.01% con una probabilidad del 95%

La pérdida que en un escenario pesimista (5 en 100 veces) puede enfrentar el fondo en un lapso de un día es de 1 peso por cada \$1,000.00 invertidos.

(Este dato es solo una estimación y válido únicamente en condiciones normales de mercado, las expectativas de pérdida podrían ser mayores, incluso por el monto total de la inversión realizada).

### Rendimiento y desempeño histórico

Serie : BF3

| Índice de Referencia | %    |
|----------------------|------|
| TIIE a 28 días       | 100% |

| BF3                                   | Último Mes | Últimos 3 Meses | Últimos 12 Meses | 2024   | 2023   | 2022  |
|---------------------------------------|------------|-----------------|------------------|--------|--------|-------|
| Rendimiento bruto                     | 10.79%     | 11.33%          | 12.03%           | 12.11% | 12.38% | 8.05% |
| Rendimiento neto                      | 8.85%      | 9.29%           | 9.95%            | 10.04% | 10.82% | 6.27% |
| Tasa libre de riesgo (cetes 28 días)* | 9.52%      | 9.75%           | 10.49%           | 10.73% | 11.08% | 7.59% |
| Índice de Referencia                  | 9.90%      | 10.19%          | 10.87%           | 11.10% | 11.40% | 7.88% |

Tabla de Rendimientos anualizados (nominales)

El rendimiento neto es después de comisiones y el que obtuvo el inversionista en el periodo.

\* La tasa libre de riesgo es una tasa que no incluye descuentos por comisiones o cualquier otro gasto. Rendimientos históricos no garantizan rendimientos futuros. 1. Para los Fondos de Inversión en Instrumentos de Deuda se incluirán los rendimientos anualizados nominales

### Régimen y política de Inversión

a) Estrategia de administración: Activa

b) El Fondo invertirá como mínimo el 80% y hasta un 100% en instrumentos de deuda corporativos, bancarios y gubernamentales en pesos, moneda extranjera o UDIS, que busquen rendimientos en tasa fijas, revisable, real, o nominales a mediano plazo, con valores en directo y/o en reportos sobre instrumentos de deuda corporativos, bancarios o gubernamentales emitidos, avalados o respaldados por el Gobierno Federal, Estatal o Municipal, Banco de México, Banca de Desarrollo, entidades paraestatales, empresas productivas del Estado organismos centralizados, descentralizados o desconcentrados, en directo o en forma complementaria a través de fondos de inversión, ETFs o TRACs y hasta un 15% en valores respaldados por activos o notas estructuras. Emisiones de Calificación AAA en su mayoría, y en la inversión complementaria en emisiones de calificación AA local, pudiendo bajar a A.

c) La base o tasa que se utilizará como referencia para calcular el rendimiento es la TIIE a 28 días.

d) El Fondo invertirá en activos objeto de inversión emitidos por Sociedades del mismo consorcio empresarial al que pertenezca la Sociedad Operadora, hasta por un máximo del 20% a los que refiere la fracción IV del art.5° de la CUFI.

e) El Fondo podrá realizar operaciones de reporto con instrumentos de deuda corporativos, bancarios o gubernamentales y préstamo de valores hasta un 20%.

f) El Fondo operará con valores respaldos por activos con una calificación mínima inicial de AAA local, pudiendo bajar a A, máximo hasta un 15%.

g) El Fondo podrá invertir en nota estructuradas máximo hasta un 15%.

h) El Fondo no invertirá en derivados, ni en Certificados bursátiles fiduciarios.

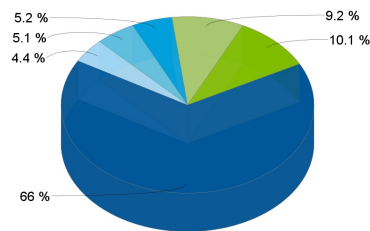
"El valor de un Fondo de Inversión, cualquiera que sea su política de inversión, está sujeta a la fluctuación de los mercados, por lo que el inversionista puede obtener ganancias o pérdidas."

### Composición de la cartera de inversión:

Principales inversiones al : 28 de febrero de 2025

|       | Clave de Pizarra | Emisora | Subyacente  | Tipo  | Monto       | % Part |
|-------|------------------|---------|-------------|-------|-------------|--------|
| 1     | 91_VWLEASE_24    | VWLEASE |             | Deuda | 27,124,857  | 8%     |
| 2     | 91_GBM_21        | GBM     |             | Deuda | 20,083,100  | 6%     |
| 3     | 91_PCARFM_24     | PCARFM  |             | Deuda | 20,056,916  | 6%     |
| 4     | CD_KEXIM_21      | EIBK    |             | Deuda | 18,047,722  | 5%     |
| 5     | 91_GMFIN_22      | GMFIN   |             | Deuda | 18,025,781  | 5%     |
| 6     | 91_ORBIA_22L     | ORBIA   |             | Deuda | 18,022,862  | 5%     |
| 7     | 91_MEGA_22       | MEGA    |             | Deuda | 17,969,432  | 5%     |
| 8     | 91_HERDEZ_22-2L  | HERDEZ  |             | Deuda | 16,122,791  | 5%     |
| 9     | 91_FUNO_21-2X    | FUNO    | Fideicomiso | Deuda | 15,618,501  | 4%     |
| 10    | 91_LAB_23-2      | LAB     |             | Deuda | 15,176,088  | 4%     |
| Otros |                  |         |             |       | 166,341,723 | 47%    |
| Total |                  |         |             |       | 352,589,773 | 100%   |

### Por Sector de Actividad Económica



■ Servicios financieros ■ Industrial  
■ Transportes y comunicaciones ■ Otros ■ Construcción  
■ Electricidad, gas y agua

## Comisiones y Remuneraciones por la Prestación de Servicios

### i) Comisiones Pagadas Directamente por el Cliente

| Concepto                                       | Serie más representativa |     |     |     |
|--|--------------------------|-----|-----|-----|
|  | BF3                      |     | BE  |     |
|  | %                        | \$  | %   | \$  |
| Incumplimiento del plazo mínimo de permanencia | N/A                      | N/A | N/A | N/A |
| Incumplimiento del saldo mínimo de Inversión   | N/A                      | N/A | N/A | N/A |
| Compra de acciones                             | N/A                      | N/A | N/A | N/A |
| Venta de acciones                              | N/A                      | N/A | N/A | N/A |
| Servicio por asesoría                          | N/A                      | N/A | N/A | N/A |
| Servicio de administración de acciones         | N/A                      | N/A | N/A | N/A |
| Otras  | N/A                      | N/A | N/A | N/A |
| Total  | N/A                      | N/A | N/A | N/A |

### ii) Comisiones Pagadas por el Fondo de Inversión

| Concepto                                 | Serie más representativa |           |         |          |
|--|--------------------------|-----------|---------|----------|
|  | BF3                      |           | BE      |          |
|  | %                        | \$        | %       | \$       |
| Administración de activos                | 0.3204%                  | \$3.2040  | 0.0000% | 0.0000   |
| Administración Activos / sobre desempeño | 0.0000%                  | 0.0000    | 0.0000% | 0.0000   |
| Distribución de acciones                 | 0.7369%                  | \$7.3687  | 0.0000% | 0.0000   |
| Valuación de acciones                    | 0.0139%                  | \$0.1391  | 0.0139% | \$0.1392 |
| Depósito de Activos Objeto de Inversión  | 0.0285%                  | \$0.2852  | 0.0285% | \$0.2851 |
| Depósito de acciones                     | 0.0000%                  | 0.0000    | 0.0000% | 0.0000   |
| Contabilidad                             | 0.0055%                  | \$0.0551  | 0.0055% | \$0.0551 |
| Otras                                    | 0.0754%                  | \$0.7543  | 0.0754% | \$0.7540 |
| Total                                    | 1.1806%                  | \$11.8064 | 0.1233% | \$1.2334 |

\* Monto por cada \$1,000 pesos invertidos

## Información sobre comisiones y remuneraciones

Las comisiones por compra y venta de acciones pueden disminuir el monto total de su inversión. Esto implica que usted recibiría un monto menor después de una operación. Lo anterior, junto con las comisiones pagadas por el Fondo de Inversión, representa una reducción del rendimiento total que recibirá por su inversión en el Fondo de inversión.

Algunos prestadores de servicios pueden establecer acuerdos con el Fondo de Inversión y ofrecerle descuentos por sus servicios. Para conocer de su existencia y el posible beneficio para usted, pregunte con su distribuidor.

El prospecto de información al público inversionista, contiene un mayor detalle de los conflictos de interés a los que pudiera estar sujeto.

## Política para la Compra-Venta de Acciones

|                             |                                   |                     |  |
|-----------------------------|-----------------------------------|---------------------|--|
| Plazo mínimo de permanencia | No existe                         | Liquidez            | 48 horas   |
| Recepción de órdenes        | Todos los días hábiles de Fondo   | Horario             | 9:00 AM a 13:00 PM   |
| Ejecución de operaciones    | Mismo día de la solicitud         | Límites de recompra | 100% siempre y cuando el porcentaje de recompra no exceda el 15% del activo total del Fondo. |
| Liquidación de operaciones  | 48 horas hábiles de la ejecución. | Diferencial*        | El Fondo no ha aplicado diferencial alguno   |

\*El Fondo ante condiciones desordenadas de mercado u operaciones inusuales podrá aplicar al precio de valuación de sus acciones, el diferencial que haya determinado previamente, a favor de los inversionistas que permanecen en el Fondo."

## Prestadores de Servicios

|                                     |   |
|-------------------------------------|---|
| Operadora                           | Franklin Templeton Asset Management México, S.A. de C.V., Sociedad Operadora de Fondos de Inversión   |
| Distribuidora(s)                    | <a href="https://www.franklintempleton.com.mx/investor/recursos/recursos-para-el-inversionista/distribuidores-autorizados">https://www.franklintempleton.com.mx/investor/recursos/recursos-para-el-inversionista/distribuidores-autorizados</a> |
| Valuadora                           | Operadora COVAF, S.A. de C.V. Sociedad Operadora Limitada de Fondos de Inversión  |
| Institución Calificadora de Valores | Fitch México, S.A. de C.V.  |

## Centro de Atención al Cliente

|                   |   |
|-------------------|---|
| Contacto          | Marco Antonio Garcia<br>Contacto Alejandro Stieglitz<br>Av. Paseo de la Reforma 342, Piso 8, Col. Juárez. A. Cuauhtémoc, Ciudad de Mexico CP 06600. |
| Número Telefónico | (55) 5002 - 0650  |
| Horario           | 9:00 - 17:00 hrs.   |

## Página(s) Electrónica(s)

|                |  |
|----------------|--|
| Operadora      | <a href="http://www.franklintempleton.com.mx">www.franklintempleton.com.mx</a> |
| Distribuidoras | <a href="http://www.franklintempleton.com.mx">www.franklintempleton.com.mx</a> |

## Advertencias

El Fondo de Inversión no cuenta con garantía alguna del Gobierno Federal, ni de la sociedad operadora, ni del Grupo Financiero que, en su caso, esta última pertenezca. La inversión en el Fondo de inversión se encuentra respaldada hasta por el monto de su patrimonio.

La inscripción en el Registro Nacional de Valores tendrá efectos declarativos y no convalidan los actos jurídicos que sean nulos de conformidad con las leyes aplicables. "La autorización de los prospectos de información al público inversionista no implica la certificación sobre la bondad de las acciones que emitan o sobre la solvencia, liquidez, calidad crediticia o desempeño futuro de los fondos, ni de los Activos Objeto de Inversión que conforman su cartera".

Ningún intermediario financiero, apoderado para celebrar operaciones con el público, o cualquier persona, está autorizado para proporcionar información o hacer declaración alguna adicional al contenido del presente documento o el prospecto de información al público inversionista, por lo que estas deberán entenderse como no autorizadas por el Fondo de inversión.

Para más información, visite la página electrónica de la sociedad operadora que administra al Fondo de inversión y/o sociedad distribuidora(s), donde podrá consultar el prospecto de información al público inversionista actualizado del Fondo de inversión, así como la información actualizada sobre la cartera de inversiones.

El presente documento y el prospecto de información al público inversionista, son los únicos documentos de venta que reconoce el Fondo de inversión como válidos.

**TEMPLETON EMERGING MARKETS BOND FUND, S.A. DE C.V., Fondo de Inversión en Instrumentos de Deuda (el "Fondo") administrado por Franklin Templeton Asset Management México, S.A. de C.V. Sociedad Operadora de Fondos de Inversión**

| Tipo                  | Fondo de Inversión en Instrumentos de Deuda | Clase y Serie Accionaria | Posibles adquirientes   | Montos mínimos de inversión (\$) |
|-----------------------|---|--------------------------|---|----------------------------------|
| Categoría             | Mediano Plazo (IDMP)                        | <b>BFF1</b>              | Fondos de inversión de renta variable o en instrumentos de deuda, en cuyo régimen de inversión se prevea la inversión en acciones de fondos de inversión, cuando estos sean administrados por una sociedad operadora de fondos de inversión distinta a la que los administra. | No aplica                        |
| Clave de pizarra      | FT-CORP                                     |                          |   |                                  |
| Calificación          | AAAf/S3 (mex)                               |                          |   |                                  |
| Fecha de Autorización | 10 de Abril de 2024                         |                          |   |                                  |

**Importante:** El Valor de un fondo de inversión, cualquiera que sea su política de inversión, está sujeto a la fluctuación de los mercados, por lo que el inversionista puede obtener ganancias y pérdidas.

### Objetivo de inversión

El objetivo del Fondo es ofrecer al inversionista la opción de invertir en instrumentos de deuda denominados en pesos, moneda extranjera y/o en unidades de inversión (UDIS) principalmente corporativos, bancarios y gubernamentales. El Fondo también podrá invertir en forma complementaria en notas estructuradas y en valores respaldados por activos. El Fondo podrá invertir sus activos ya sea de forma directa en los valores autorizados o bien en forma complementaria a través de acciones de fondos de inversión y en mecanismos de inversión colectiva (Exchange Traded Funds o ETFs) y/o Títulos referenciados en Acciones (TRACs). Se recomienda permanecer en el Fondo por un plazo de más de 1 año y menor o igual a 3 años, para percibir los resultados de la estrategia de inversión. El Fondo tendrá una estrategia a Mediano Plazo, buscando capitalizar los movimientos de mercado y además buscará ofrecer un rendimiento competitivo respecto al rendimiento de los valores o instrumentos de deuda corporativos, bancarios o gubernamentales.

### Información Relevante

Los Fondos de inversión, no cuentan con asamblea de accionistas, consejo de administración o comisario:

- Las funciones de la asamblea de accionistas, así como las actividades del consejo de administración están encomendadas a Franklin Templeton Asset Management México, S.A. de C.V. Sociedad Operadora de Fondos de Inversión.
- La vigilancia del Fondo de inversión está asignada al contralor normativo de dicha sociedad Operadora.

El principal Riesgo del Fondo es el riesgo de las fluctuaciones adversas en el precio de las acciones de los mercados internacionales, también la volatilidad de los mercados a los que se encuentren referenciados las emisoras de renta variable y los ETFs del SIC, también el inversionista deberá considerar el riesgo cambiario.

Valor en Riesgo (VaR) de la cartera de inversión respecto de sus activos netos

Valor en Riesgo (VaR) de la cartera de inversión respecto de sus activos netos: 0.01% con una probabilidad del 95%

La pérdida que en un escenario pesimista (5 en 100 veces) puede enfrentar el fondo en un lapso de un día es de 1 peso por cada \$1,000.00 invertidos.

(Este dato es solo una estimación y válido únicamente en condiciones normales de mercado, las expectativas de pérdida podrían ser mayores, incluso por el monto total de la inversión realizada).

### Rendimiento y desempeño histórico

Serie : BFF1

| Índice de Referencia | %    |
|----------------------|------|
| TIIE a 28 días       | 100% |

| BFF1                                  | Último Mes | Últimos 3 Meses | Últimos 12 Meses | 2024 | 2023 | 2022 |
|---------------------------------------|------------|-----------------|------------------|------|------|------|
| Rendimiento bruto                     | N/D        | N/D             | N/D              | N/D  | N/D  | N/D  |
| Rendimiento neto                      | N/D        | N/D             | N/D              | N/D  | N/D  | N/D  |
| Tasa libre de riesgo (cetes 28 días)* | N/D        | N/D             | N/D              | N/D  | N/D  | N/D  |
| Índice de Referencia                  | N/D        | N/D             | N/D              | N/D  | N/D  | N/D  |

Tabla de Rendimientos anualizados (nominales)

El rendimiento neto es después de comisiones y el que obtuvo el inversionista en el periodo.

\* La tasa libre de riesgo es una tasa que no incluye descuentos por comisiones o cualquier otro gasto. Rendimientos históricos no garantizan rendimientos futuros. 1. Para los Fondos de Inversión en Instrumentos de Deuda se incluirán los rendimientos anualizados nominales

### Régimen y política de Inversión

a) Estrategia de administración: Activa

b) El Fondo invertirá como mínimo el 80% y hasta un 100% en instrumentos de deuda corporativos, bancarios y gubernamentales en pesos, moneda extranjera o UDIS, que busquen rendimientos en tasa fijas, revisable, real, o nominales a mediano plazo, con valores en directo y/o en reportos sobre instrumentos de deuda corporativos, bancarios o gubernamentales emitidos, avalados o respaldados por el Gobierno Federal, Estatal o Municipal, Banco de México, Banca de Desarrollo, entidades paraestatales, empresas productivas del Estado organismos centralizados, descentralizados o desconcentrados, en directo o en forma complementaria a través de fondos de inversión, ETFs o TRACs y hasta un 15% en valores respaldados por activos o notas estructuras. Emisiones de Calificación AAA en su mayoría, y en la inversión complementaria en emisiones de calificación AA local, pudiendo bajar a A.

c) La base o tasa que se utilizará como referencia para calcular el rendimiento es la TIIE a 28 días.

d) El Fondo invertirá en activos objeto de inversión emitidos por Sociedades del mismo consorcio empresarial al que pertenezca la Sociedad Operadora, hasta por un máximo del 20% a los que refiere la fracción IV del art.5° de la CUFI.

e) El Fondo podrá realizar operaciones de reporto con instrumentos de deuda corporativos, bancarios o gubernamentales y préstamo de valores hasta un 20%.

f) El Fondo operará con valores respaldos por activos con una calificación mínima inicial de AAA local, pudiendo bajar a A, máximo hasta un 15%.

g) El Fondo podrá invertir en nota estructuradas máximo hasta un 15%.

h) El Fondo no invertirá en derivados, ni en Certificados bursátiles fiduciarios.

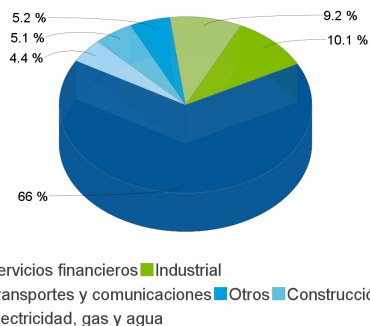
"El valor de un Fondo de Inversión, cualquiera que sea su política de inversión, está sujeta a la fluctuación de los mercados, por lo que el inversionista puede obtener ganancias o pérdidas."

### Composición de la cartera de inversión:

Principales inversiones al : 28 de febrero de 2025

|       | Clave de Pizarra | Emisora | Subyacente  | Tipo  | Monto       | % Part |
|-------|------------------|---------|-------------|-------|-------------|--------|
| 1     | 91_VWLEASE_24    | VWLEASE |             | Deuda | 27,124,857  | 8%     |
| 2     | 91_GBM_21        | GBM     |             | Deuda | 20,083,100  | 6%     |
| 3     | 91_PCARFM_24     | PCARFM  |             | Deuda | 20,056,916  | 6%     |
| 4     | CD_KEXIM_21      | EIBK    |             | Deuda | 18,047,722  | 5%     |
| 5     | 91_GMFIN_22      | GMFIN   |             | Deuda | 18,025,781  | 5%     |
| 6     | 91_ORBIA_22L     | ORBIA   |             | Deuda | 18,022,862  | 5%     |
| 7     | 91_MEGA_22       | MEGA    |             | Deuda | 17,969,432  | 5%     |
| 8     | 91_HERDEZ_22-2L  | HERDEZ  |             | Deuda | 16,122,791  | 5%     |
| 9     | 91_FUNO_21-2X    | FUNO    | Fideicomiso | Deuda | 15,618,501  | 4%     |
| 10    | 91_LAB_23-2      | LAB     |             | Deuda | 15,176,088  | 4%     |
| Otros |                  |         |             |       | 166,341,723 | 47%    |
| Total |                  |         |             |       | 352,589,773 | 100%   |

### Por Sector de Actividad Económica



## Comisiones y Remuneraciones por la Prestación de Servicios

### i) Comisiones Pagadas Directamente por el Cliente

| Concepto                                       | Serie más representativa |     |     |     |
|--|--------------------------|-----|-----|-----|
|  | BFF1                     |     | BE  |     |
|  | %                        | \$  | %   | \$  |
| Incumplimiento del plazo mínimo de permanencia | N/A                      | N/A | N/A | N/A |
| Incumplimiento del saldo mínimo de Inversión   | N/A                      | N/A | N/A | N/A |
| Compra de acciones                             | N/A                      | N/A | N/A | N/A |
| Venta de acciones                              | N/A                      | N/A | N/A | N/A |
| Servicio por asesoría                          | N/A                      | N/A | N/A | N/A |
| Servicio de administración de acciones         | N/A                      | N/A | N/A | N/A |
| Otras  | N/A                      | N/A | N/A | N/A |
| Total  | N/A                      | N/A | N/A | N/A |

### ii) Comisiones Pagadas por el Fondo de Inversión

| Concepto                                 | Serie más representativa |        |         |          |
|--|--------------------------|--------|---------|----------|
|  | BFF1                     |        | BE      |          |
|  | %                        | \$     | %       | \$       |
| Administración de activos                | 0.0000%                  | 0.0000 | 0.0000% | 0.0000   |
| Administración Activos / sobre desempeño | 0.0000%                  | 0.0000 | 0.0000% | 0.0000   |
| Distribución de acciones                 | 0.0000%                  | 0.0000 | 0.0000% | 0.0000   |
| Valuación de acciones                    | 0.0000%                  | 0.0000 | 0.0139% | \$0.1392 |
| Depósito de Activos Objeto de Inversión  | 0.0000%                  | 0.0000 | 0.0285% | \$0.2851 |
| Depósito de acciones                     | 0.0000%                  | 0.0000 | 0.0000% | 0.0000   |
| Contabilidad                             | 0.0000%                  | 0.0000 | 0.0055% | \$0.0551 |
| Otras                                    | 0.0000%                  | 0.0000 | 0.0754% | \$0.7540 |
| Total                                    | 0.0000%                  | 0.0000 | 0.1233% | \$1.2334 |

\* Monto por cada \$1,000 pesos invertidos

## Información sobre comisiones y remuneraciones

Las comisiones por compra y venta de acciones pueden disminuir el monto total de su inversión. Esto implica que usted recibiría un monto menor después de una operación. Lo anterior, junto con las comisiones pagadas por el Fondo de Inversión, representa una reducción del rendimiento total que recibirá por su inversión en el Fondo de inversión.

Algunos prestadores de servicios pueden establecer acuerdos con el Fondo de Inversión y ofrecerle descuentos por sus servicios. Para conocer de su existencia y el posible beneficio para usted, pregunte con su distribuidor.

El prospecto de información al público inversionista, contiene un mayor detalle de los conflictos de interés a los que pudiera estar sujeto.

## Política para la Compra-Venta de Acciones

|                             |                                   |                     |  |
|-----------------------------|-----------------------------------|---------------------|--|
| Plazo mínimo de permanencia | No existe                         | Liquidez            | 48 horas   |
| Recepción de órdenes        | Todos los días hábiles de Fondo   | Horario             | 9:00 AM a 13:00 PM   |
| Ejecución de operaciones    | Mismo día de la solicitud         | Límites de recompra | 100% siempre y cuando el porcentaje de recompra no exceda el 15% del activo total del Fondo. |
| Liquidación de operaciones  | 48 horas hábiles de la ejecución. | Diferencial*        | El Fondo no ha aplicado diferencial alguno   |

\*El Fondo ante condiciones desordenadas de mercado u operaciones inusuales podrá aplicar al precio de valuación de sus acciones, el diferencial que haya determinado previamente, a favor de los inversionistas que permanecen en el Fondo."

## Prestadores de Servicios

|                                     |   |
|-------------------------------------|---|
| Operadora                           | Franklin Templeton Asset Management México, S.A. de C.V., Sociedad Operadora de Fondos de Inversión   |
| Distribuidora(s)                    | <a href="https://www.franklintempleton.com.mx/investor/recursos/recursos-para-el-inversionista/distribuidores-autorizados">https://www.franklintempleton.com.mx/investor/recursos/recursos-para-el-inversionista/distribuidores-autorizados</a> |
| Valuadora                           | Operadora COVAF, S.A. de C.V. Sociedad Operadora Limitada de Fondos de Inversión  |
| Institución Calificadora de Valores | Fitch México, S.A. de C.V.  |

## Centro de Atención al Cliente

|                   |   |
|-------------------|---|
| Contacto          | Marco Antonio Garcia<br>Contacto Alejandro Stieglitz<br>Av. Paseo de la Reforma 342, Piso 8, Col. Juárez. A. Cuauhtémoc, Ciudad de Mexico CP 06600. |
| Número Telefónico | (55) 5002 - 0650  |
| Horario           | 9:00 - 17:00 hrs.   |

## Página(s) Electrónica(s)

|                |  |
|----------------|--|
| Operadora      | <a href="http://www.franklintempleton.com.mx">www.franklintempleton.com.mx</a> |
| Distribuidoras | <a href="http://www.franklintempleton.com.mx">www.franklintempleton.com.mx</a> |

## Advertencias

El Fondo de Inversión no cuenta con garantía alguna del Gobierno Federal, ni de la sociedad operadora, ni del Grupo Financiero que, en su caso, esta última pertenezca. La inversión en el Fondo de inversión se encuentra respaldada hasta por el monto de su patrimonio.

La inscripción en el Registro Nacional de Valores tendrá efectos declarativos y no convalidan los actos jurídicos que sean nulos de conformidad con las leyes aplicables. "La autorización de los prospectos de información al público inversionista no implica la certificación sobre la bondad de las acciones que emitan o sobre la solvencia, liquidez, calidad crediticia o desempeño futuro de los fondos, ni de los Activos Objeto de Inversión que conforman su cartera".

Ningún intermediario financiero, apoderado para celebrar operaciones con el público, o cualquier persona, está autorizado para proporcionar información o hacer declaración alguna adicional al contenido del presente documento o el prospecto de información al público inversionista, por lo que estas deberán entenderse como no autorizadas por el Fondo de inversión.

Para más información, visite la página electrónica de la sociedad operadora que administra al Fondo de inversión y/o sociedad distribuidora(s), donde podrá consultar el prospecto de información al público inversionista actualizado del Fondo de inversión, así como la información actualizada sobre la cartera de inversiones.

El presente documento y el prospecto de información al público inversionista, son los únicos documentos de venta que reconoce el Fondo de inversión como válidos.



**TEMPLETON EMERGING MARKETS BOND FUND, S.A. DE C.V., Fondo de Inversión en Instrumentos de Deuda (el "Fondo") administrado por Franklin Templeton Asset Management México, S.A. de C.V. Sociedad Operadora de Fondos de Inversión**

| Tipo                  | Fondo de Inversión en Instrumentos de Deuda | Clase y Serie Accionaria | Posibles adquirentes  | Montos mínimos de inversión (\$) |
|-----------------------|---|--------------------------|---|----------------------------------|
| Categoría             | Mediano Plazo (IDMP)                        | <b>BM1</b>               | Personas Morales. Se establecerán conforme a criterio establecido en el inciso b), fracción IV del artículo 106 de la CUFI. El citado criterio deberá evitar tratos inequitativos entre los inversionistas y estar basados en condiciones objetivas. Se establece conforme al criterio del artículo 43 de la CUFI | No aplica                        |
| Clave de pizarra      | FT-CORP                                     |                          |   |                                  |
| Calificación          | AAAf/S3 (mex)                               |                          |   |                                  |
| Fecha de Autorización | 10 de Abril de 2024                         |                          |   |                                  |

**Importante:** El Valor de un fondo de inversión, cualquiera que sea su política de inversión, está sujeto a la fluctuación de los mercados, por lo que el inversionista puede obtener ganancias y pérdidas.

### Objetivo de inversión

El objetivo del Fondo es ofrecer al inversionista la opción de invertir en instrumentos de deuda denominados en pesos, moneda extranjera y/o en unidades de inversión (UDIS) principalmente corporativos, bancarios y gubernamentales. El Fondo también podrá invertir en forma complementaria en notas estructuradas y en valores respaldados por activos. El Fondo podrá invertir sus activos ya sea de forma directa en los valores autorizados o bien en forma complementaria a través de acciones de fondos de inversión y en mecanismos de inversión colectiva (Exchange Traded Funds o ETFs) y/o Títulos referenciados en Acciones (TRACs). Se recomienda permanecer en el Fondo por un plazo de más de 1 año y menor o igual a 3 años, para percibir los resultados de la estrategia de inversión. El Fondo tendrá una estrategia a Mediano Plazo, buscando capitalizar los movimientos de mercado y además buscará ofrecer un rendimiento competitivo respecto al rendimiento de los valores o instrumentos de deuda corporativos, bancarios o gubernamentales.

### Información Relevante

Los Fondos de inversión, no cuentan con asamblea de accionistas, consejo de administración o comisario:

- Las funciones de la asamblea de accionistas, así como las actividades del consejo de administración están encomendadas a Franklin Templeton Asset Management México, S.A. de C.V. Sociedad Operadora de Fondos de Inversión.
- La vigilancia del Fondo de inversión está asignada al contralor normativo de dicha sociedad Operadora.

El principal Riesgo del Fondo es el riesgo de las fluctuaciones adversas en el precio de las acciones de los mercados internacionales, también la volatilidad de los mercados a los que se encuentren referenciados las emisoras de renta variable y los ETFs del SIC, también el inversionista deberá considerar el riesgo cambiario.

Valor en Riesgo (VaR) de la cartera de inversión respecto de sus activos netos

Valor en Riesgo (VaR) de la cartera de inversión respecto de sus activos netos: 0.01% con una probabilidad del 95%

La pérdida que en un escenario pesimista (5 en 100 veces) puede enfrentar el fondo en un lapso de un día es de 1 peso por cada \$1,000.00 invertidos.

(Este dato es solo una estimación y válido únicamente en condiciones normales de mercado, las expectativas de pérdida podrían ser mayores, incluso por el monto total de la inversión realizada).

### Rendimiento y desempeño histórico

Serie : BM1

| Índice de Referencia | %    |
|----------------------|------|
| TIIE a 28 días       | 100% |

| BM1                                   | Último Mes | Últimos 3 Meses | Últimos 12 Meses | 2024 | 2023   | 2022 |
|---------------------------------------|------------|-----------------|------------------|------|--------|------|
| Rendimiento bruto                     | N/D        | N/D             | N/D              | N/D  | 9.34%  | N/D  |
| Rendimiento neto                      | N/D        | N/D             | N/D              | N/D  | 8.87%  | N/D  |
| Tasa libre de riesgo (cetes 28 días)* | N/D        | N/D             | N/D              | N/D  | 11.08% | N/D  |
| Índice de Referencia                  | N/D        | N/D             | N/D              | N/D  | 11.40% | N/D  |

Tabla de Rendimientos anualizados (nominales)

El rendimiento neto es después de comisiones y el que obtuvo el inversionista en el periodo.

\* La tasa libre de riesgo es una tasa que no incluye descuentos por comisiones o cualquier otro gasto. Rendimientos históricos no garantizan rendimientos futuros. 1. Para los Fondos de Inversión en Instrumentos de Deuda se incluirán los rendimientos anualizados nominales

### Régimen y política de Inversión

a) Estrategia de administración: Activa

b) El Fondo invertirá como mínimo el 80% y hasta un 100% en instrumentos de deuda corporativos, bancarios y gubernamentales en pesos, moneda extranjera o UDIS, que busquen rendimientos en tasa fijas, revisable, real, o nominales a mediano plazo, con valores en directo y/o en reportos sobre instrumentos de deuda corporativos, bancarios o gubernamentales emitidos, avalados o respaldados por el Gobierno Federal, Estatal o Municipal, Banco de México, Banca de Desarrollo, entidades paraestatales, empresas productivas del Estado organismos centralizados, descentralizados o desconcentrados, en directo o en forma complementaria a través de fondos de inversión, ETFs o TRACs y hasta un 15% en valores respaldados por activos o notas estructuras. Emisiones de Calificación AAA en su mayoría, y en la inversión complementaria en emisiones de calificación AA local, pudiendo bajar a A.

c) La base o tasa que se utilizará como referencia para calcular el rendimiento es la TIIE a 28 días.

d) El Fondo invertirá en activos objeto de inversión emitidos por Sociedades del mismo consorcio empresarial al que pertenezca la Sociedad Operadora, hasta por un máximo del 20% a los que refiere la fracción IV del art.5° de la CUFI.

e) El Fondo podrá realizar operaciones de reporto con instrumentos de deuda corporativos, bancarios o gubernamentales y préstamo de valores hasta un 20%.

f) El Fondo operará con valores respaldos por activos con una calificación mínima inicial de AAA local, pudiendo bajar a A, máximo hasta un 15%.

g) El Fondo podrá invertir en nota estructuradas máximo hasta un 15%.

h) El Fondo no invertirá en derivados, ni en Certificados bursátiles fiduciarios.

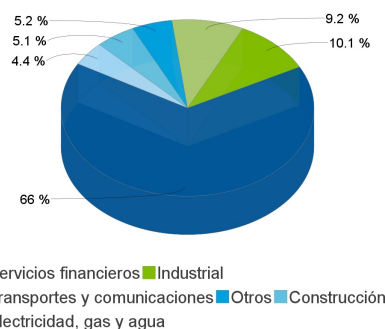
"El valor de un Fondo de Inversión, cualquiera que sea su política de inversión, está sujeta a la fluctuación de los mercados, por lo que el inversionista puede obtener ganancias o pérdidas."

### Composición de la cartera de inversión:

Principales inversiones al : 28 de febrero de 2025

|       | Clave de Pizarra | Emisora | Subyacente  | Tipo  | Monto       | % Part |
|-------|------------------|---------|-------------|-------|-------------|--------|
| 1     | 91_VWLEASE_24    | VWLEASE |             | Deuda | 27,124,857  | 8%     |
| 2     | 91_GBM_21        | GBM     |             | Deuda | 20,083,100  | 6%     |
| 3     | 91_PCARFM_24     | PCARFM  |             | Deuda | 20,056,916  | 6%     |
| 4     | CD_KEXIM_21      | EIBK    |             | Deuda | 18,047,722  | 5%     |
| 5     | 91_GMFIN_22      | GMFIN   |             | Deuda | 18,025,781  | 5%     |
| 6     | 91_ORBIA_22L     | ORBIA   |             | Deuda | 18,022,862  | 5%     |
| 7     | 91_MEGA_22       | MEGA    |             | Deuda | 17,969,432  | 5%     |
| 8     | 91_HERDEZ_22-2L  | HERDEZ  |             | Deuda | 16,122,791  | 5%     |
| 9     | 91_FUNO_21-2X    | FUNO    | Fideicomiso | Deuda | 15,618,501  | 4%     |
| 10    | 91_LAB_23-2      | LAB     |             | Deuda | 15,176,088  | 4%     |
| Otros |                  |         |             |       | 166,341,723 | 47%    |
| Total |                  |         |             |       | 352,589,773 | 100%   |

### Por Sector de Actividad Económica



## Comisiones y Remuneraciones por la Prestación de Servicios

### i) Comisiones Pagadas Directamente por el Cliente

| Concepto                                       | Serie más representativa |     |     |     |
|--|--------------------------|-----|-----|-----|
|  | BM1                      |     | BE  |     |
|  | %                        | \$  | %   | \$  |
| Incumplimiento del plazo mínimo de permanencia | N/A                      | N/A | N/A | N/A |
| Incumplimiento del saldo mínimo de Inversión   | N/A                      | N/A | N/A | N/A |
| Compra de acciones                             | N/A                      | N/A | N/A | N/A |
| Venta de acciones                              | N/A                      | N/A | N/A | N/A |
| Servicio por asesoría                          | N/A                      | N/A | N/A | N/A |
| Servicio de administración de acciones         | N/A                      | N/A | N/A | N/A |
| Otras  | N/A                      | N/A | N/A | N/A |
| Total  | N/A                      | N/A | N/A | N/A |

### ii) Comisiones Pagadas por el Fondo de Inversión

| Concepto                                 | Serie más representativa |        |         |          |
|--|--------------------------|--------|---------|----------|
|  | BM1                      |        | BE      |          |
|  | %                        | \$     | %       | \$       |
| Administración de activos                | 0.0000%                  | 0.0000 | 0.0000% | 0.0000   |
| Administración Activos / sobre desempeño | 0.0000%                  | 0.0000 | 0.0000% | 0.0000   |
| Distribución de acciones                 | 0.0000%                  | 0.0000 | 0.0000% | 0.0000   |
| Valuación de acciones                    | 0.0000%                  | 0.0000 | 0.0139% | \$0.1392 |
| Depósito de Activos Objeto de Inversión  | 0.0000%                  | 0.0000 | 0.0285% | \$0.2851 |
| Depósito de acciones                     | 0.0000%                  | 0.0000 | 0.0000% | 0.0000   |
| Contabilidad                             | 0.0000%                  | 0.0000 | 0.0055% | \$0.0551 |
| Otras                                    | 0.0000%                  | 0.0000 | 0.0754% | \$0.7540 |
| Total                                    | 0.0000%                  | 0.0000 | 0.1233% | \$1.2334 |

\* Monto por cada \$1,000 pesos invertidos

## Información sobre comisiones y remuneraciones

Las comisiones por compra y venta de acciones pueden disminuir el monto total de su inversión. Esto implica que usted recibiría un monto menor después de una operación. Lo anterior, junto con las comisiones pagadas por el Fondo de Inversión, representa una reducción del rendimiento total que recibirá por su inversión en el Fondo de inversión.

Algunos prestadores de servicios pueden establecer acuerdos con el Fondo de Inversión y ofrecerle descuentos por sus servicios. Para conocer de su existencia y el posible beneficio para usted, pregunte con su distribuidor.

El prospecto de información al público inversionista, contiene un mayor detalle de los conflictos de interés a los que pudiera estar sujeto.

## Política para la Compra-Venta de Acciones

|                             |                                   |                     |  |
|-----------------------------|-----------------------------------|---------------------|--|
| Plazo mínimo de permanencia | No existe                         | Liquidez            | 48 horas   |
| Recepción de órdenes        | Todos los días hábiles de Fondo   | Horario             | 9:00 AM a 13:00 PM   |
| Ejecución de operaciones    | Mismo día de la solicitud         | Límites de recompra | 100% siempre y cuando el porcentaje de recompra no exceda el 15% del activo total del Fondo. |
| Liquidación de operaciones  | 48 horas hábiles de la ejecución. | Diferencial*        | El Fondo no ha aplicado diferencial alguno   |

\*El Fondo ante condiciones desordenadas de mercado u operaciones inusuales podrá aplicar al precio de valuación de sus acciones, el diferencial que haya determinado previamente, a favor de los inversionistas que permanecen en el Fondo."

## Prestadores de Servicios

|                                     |   |
|-------------------------------------|---|
| Operadora                           | Franklin Templeton Asset Management México, S.A. de C.V., Sociedad Operadora de Fondos de Inversión   |
| Distribuidora(s)                    | <a href="https://www.franklintempleton.com.mx/investor/recursos/recursos-para-el-inversionista/distribuidores-autorizados">https://www.franklintempleton.com.mx/investor/recursos/recursos-para-el-inversionista/distribuidores-autorizados</a> |
| Valuadora                           | Operadora COVAF, S.A. de C.V. Sociedad Operadora Limitada de Fondos de Inversión  |
| Institución Calificadora de Valores | Fitch México, S.A. de C.V.  |

## Centro de Atención al Cliente

|                   |   |
|-------------------|---|
| Contacto          | Marco Antonio Garcia<br>Contacto Alejandro Stieglitz<br>Av. Paseo de la Reforma 342, Piso 8, Col. Juárez. A. Cuauhtémoc, Ciudad de Mexico CP 06600. |
| Número Telefónico | (55) 5002 - 0650  |
| Horario           | 9:00 - 17:00 hrs.   |

## Página(s) Electrónica(s)

|                |  |
|----------------|--|
| Operadora      | <a href="http://www.franklintempleton.com.mx">www.franklintempleton.com.mx</a> |
| Distribuidoras | <a href="http://www.franklintempleton.com.mx">www.franklintempleton.com.mx</a> |

## Advertencias

El Fondo de Inversión no cuenta con garantía alguna del Gobierno Federal, ni de la sociedad operadora, ni del Grupo Financiero que, en su caso, esta última pertenezca. La inversión en el Fondo de inversión se encuentra respaldada hasta por el monto de su patrimonio.

La inscripción en el Registro Nacional de Valores tendrá efectos declarativos y no convalidan los actos jurídicos que sean nulos de conformidad con las leyes aplicables. "La autorización de los prospectos de información al público inversionista no implica la certificación sobre la bondad de las acciones que emitan o sobre la solvencia, liquidez, calidad crediticia o desempeño futuro de los fondos, ni de los Activos Objeto de Inversión que conforman su cartera".

Ningún intermediario financiero, apoderado para celebrar operaciones con el público, o cualquier persona, está autorizado para proporcionar información o hacer declaración alguna adicional al contenido del presente documento o el prospecto de información al público inversionista, por lo que estas deberán entenderse como no autorizadas por el Fondo de inversión.

Para más información, visite la página electrónica de la sociedad operadora que administra al Fondo de inversión y/o sociedad distribuidora(s), donde podrá consultar el prospecto de información al público inversionista actualizado del Fondo de inversión, así como la información actualizada sobre la cartera de inversiones.

El presente documento y el prospecto de información al público inversionista, son los únicos documentos de venta que reconoce el Fondo de inversión como válidos.

**TEMPLETON EMERGING MARKETS BOND FUND, S.A. DE C.V., Fondo de Inversión en Instrumentos de Deuda (el "Fondo") administrado por Franklin Templeton Asset Management México, S.A. de C.V. Sociedad Operadora de Fondos de Inversión**

| Tipo                  | Fondo de Inversión en Instrumentos de Deuda | Clase y Serie Accionaria | Posibles adquirentes  | Montos mínimos de inversión (\$) |
|-----------------------|---|--------------------------|---|----------------------------------|
| Categoría             | Mediano Plazo (IDMP)                        | <b>BM2</b>               | Personas Morales. Se establecerán conforme a criterio establecido en el inciso b), fracción IV del artículo 106 de la CUIFI. El citado criterio deberá evitar tratos inequitativos entre los inversionistas y estar basados en condiciones objetivas. Se establece conforme al criterio del artículo 43 de la CUIFI | No aplica                        |
| Clave de pizarra      | FT-CORP                                     |                          |   |                                  |
| Calificación          | AAAf/S3 (mex)                               |                          |   |                                  |
| Fecha de Autorización | 10 de Abril de 2024                         |                          |   |                                  |

**Importante:** El Valor de un fondo de inversión, cualquiera que sea su política de inversión, está sujeto a la fluctuación de los mercados, por lo que el inversionista puede obtener ganancias y pérdidas.

### Objetivo de inversión

El objetivo del Fondo es ofrecer al inversionista la opción de invertir en instrumentos de deuda denominados en pesos, moneda extranjera y/o en unidades de inversión (UDIS) principalmente corporativos, bancarios y gubernamentales. El Fondo también podrá invertir en forma complementaria en notas estructuradas y en valores respaldados por activos. El Fondo podrá invertir sus activos ya sea de forma directa en los valores autorizados o bien en forma complementaria a través de acciones de fondos de inversión y en mecanismos de inversión colectiva (Exchange Traded Funds o ETFs) y/o Títulos referenciados en Acciones (TRACs). Se recomienda permanecer en el Fondo por un plazo de más de 1 año y menor o igual a 3 años, para percibir los resultados de la estrategia de inversión. El Fondo tendrá una estrategia a Mediano Plazo, buscando capitalizar los movimientos de mercado y además buscará ofrecer un rendimiento competitivo respecto al rendimiento de los valores o instrumentos de deuda corporativos, bancarios o gubernamentales.

### Información Relevante

Los Fondos de inversión, no cuentan con asamblea de accionistas, consejo de administración o comisario:

- Las funciones de la asamblea de accionistas, así como las actividades del consejo de administración están encomendadas a Franklin Templeton Asset Management México, S.A. de C.V. Sociedad Operadora de Fondos de Inversión.
- La vigilancia del Fondo de inversión está asignada al contralor normativo de dicha sociedad Operadora.

El principal Riesgo del Fondo es el riesgo de las fluctuaciones adversas en el precio de las acciones de los mercados internacionales, también la volatilidad de los mercados a los que se encuentren referenciados las emisoras de renta variable y los ETFs del SIC, también el inversionista deberá considerar el riesgo cambiario.

Valor en Riesgo (VaR) de la cartera de inversión respecto de sus activos netos

Valor en Riesgo (VaR) de la cartera de inversión respecto de sus activos netos: 0.01% con una probabilidad del 95%

La pérdida que en un escenario pesimista (5 en 100 veces) puede enfrentar el fondo en un lapso de un día es de 1 peso por cada \$1,000.00 invertidos.

(Este dato es solo una estimación y válido únicamente en condiciones normales de mercado, las expectativas de pérdida podrían ser mayores, incluso por el monto total de la inversión realizada).

### Rendimiento y desempeño histórico

Serie : BM2

| Índice de Referencia | %    |
|----------------------|------|
| TIIE a 28 días       | 100% |

| BM2                                   | Último Mes | Últimos 3 Meses | Últimos 12 Meses | 2024 | 2023 | 2022 |
|---------------------------------------|------------|-----------------|------------------|------|------|------|
| Rendimiento bruto                     | 10.79%     | N/D             | N/D              | N/D  | N/D  | N/D  |
| Rendimiento neto                      | 8.09%      | N/D             | N/D              | N/D  | N/D  | N/D  |
| Tasa libre de riesgo (cetes 28 días)* | 9.52%      | N/D             | N/D              | N/D  | N/D  | N/D  |
| Índice de Referencia                  | 9.90%      | N/D             | N/D              | N/D  | N/D  | N/D  |

Tabla de Rendimientos anualizados (nominales)

El rendimiento neto es después de comisiones y el que obtuvo el inversionista en el periodo.

\* La tasa libre de riesgo es una tasa que no incluye descuentos por comisiones o cualquier otro gasto. Rendimientos históricos no garantizan rendimientos futuros. 1. Para los Fondos de Inversión en Instrumentos de Deuda se incluirán los rendimientos anualizados nominales

### Régimen y política de Inversión

a) Estrategia de administración: Activa

b) El Fondo invertirá como mínimo el 80% y hasta un 100% en instrumentos de deuda corporativos, bancarios y gubernamentales en pesos, moneda extranjera o UDIS, que busquen rendimientos en tasa fijas, revisable, real, o nominales a mediano plazo, con valores en directo y/o en reportos sobre instrumentos de deuda corporativos, bancarios o gubernamentales emitidos, avalados o respaldados por el Gobierno Federal, Estatal o Municipal, Banco de México, Banca de Desarrollo, entidades paraestatales, empresas productivas del Estado organismos centralizados, descentralizados o desconcentrados, en directo o en forma complementaria a través de fondos de inversión, ETFs o TRACs y hasta un 15% en valores respaldados por activos o notas estructuras. Emisiones de Calificación AAA en su mayoría, y en la inversión complementaria en emisiones de calificación AA local, pudiendo bajar a A.

c) La base o tasa que se utilizará como referencia para calcular el rendimiento es la TIIE a 28 días.

d) El Fondo invertirá en activos objeto de inversión emitidos por Sociedades del mismo consorcio empresarial al que pertenezca la Sociedad Operadora, hasta por un máximo del 20% a los que refiere la fracción IV del art.5° de la CUIFI.

e) El Fondo podrá realizar operaciones de reporto con instrumentos de deuda corporativos, bancarios o gubernamentales y préstamo de valores hasta un 20%.

f) El Fondo operará con valores respaldos por activos con una calificación mínima inicial de AAA local, pudiendo bajar a A, máximo hasta un 15%.

g) El Fondo podrá invertir en nota estructuradas máximo hasta un 15%.

h) El Fondo no invertirá en derivados, ni en Certificados bursátiles fiduciarios.

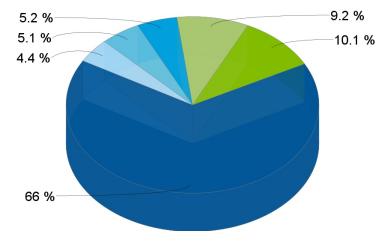
"El valor de un Fondo de Inversión, cualquiera que sea su política de inversión, está sujeta a la fluctuación de los mercados, por lo que el inversionista puede obtener ganancias o pérdidas."

### Composición de la cartera de inversión:

Principales inversiones al : 28 de febrero de 2025

|       | Clave de Pizarra | Emisora | Subyacente  | Tipo  | Monto       | % Part |
|-------|------------------|---------|-------------|-------|-------------|--------|
| 1     | 91_VWLEASE_24    | VWLEASE |             | Deuda | 27,124,857  | 8%     |
| 2     | 91_GBM_21        | GBM     |             | Deuda | 20,083,100  | 6%     |
| 3     | 91_PCARFM_24     | PCARFM  |             | Deuda | 20,056,916  | 6%     |
| 4     | CD_KEXIM_21      | EIBK    |             | Deuda | 18,047,722  | 5%     |
| 5     | 91_GMFIN_22      | GMFIN   |             | Deuda | 18,025,781  | 5%     |
| 6     | 91_ORBIA_22L     | ORBIA   |             | Deuda | 18,022,862  | 5%     |
| 7     | 91_MEGA_22       | MEGA    |             | Deuda | 17,969,432  | 5%     |
| 8     | 91_HERDEZ_22-2L  | HERDEZ  |             | Deuda | 16,122,791  | 5%     |
| 9     | 91_FUNO_21-2X    | FUNO    | Fideicomiso | Deuda | 15,618,501  | 4%     |
| 10    | 91_LAB_23-2      | LAB     |             | Deuda | 15,176,088  | 4%     |
| Otros |                  |         |             |       | 166,341,723 | 47%    |
| Total |                  |         |             |       | 352,589,773 | 100%   |

### Por Sector de Actividad Económica



■ Servicios financieros ■ Industrial  
■ Transportes y comunicaciones ■ Otros ■ Construcción  
■ Electricidad, gas y agua

## Comisiones y Remuneraciones por la Prestación de Servicios

### i) Comisiones Pagadas Directamente por el Cliente

| Concepto                                       | Serie más representativa |     |     |     |
|--|--------------------------|-----|-----|-----|
|  | BM2                      |     | BE  |     |
|  | %                        | \$  | %   | \$  |
| Incumplimiento del plazo mínimo de permanencia | N/A                      | N/A | N/A | N/A |
| Incumplimiento del saldo mínimo de Inversión   | N/A                      | N/A | N/A | N/A |
| Compra de acciones                             | N/A                      | N/A | N/A | N/A |
| Venta de acciones                              | N/A                      | N/A | N/A | N/A |
| Servicio por asesoría                          | N/A                      | N/A | N/A | N/A |
| Servicio de administración de acciones         | N/A                      | N/A | N/A | N/A |
| Otras  | N/A                      | N/A | N/A | N/A |
| Total  | N/A                      | N/A | N/A | N/A |

### ii) Comisiones Pagadas por el Fondo de Inversión

| Concepto                                 | Serie más representativa |           |         |          |
|--|--------------------------|-----------|---------|----------|
|  | BM2                      |           | BE      |          |
|  | %                        | \$        | %       | \$       |
| Administración de activos                | 0.2669%                  | \$2.6693  | 0.0000% | 0.0000   |
| Administración Activos / sobre desempeño | 0.0000%                  | 0.0000    | 0.0000% | 0.0000   |
| Distribución de acciones                 | 0.6195%                  | \$6.1945  | 0.0000% | 0.0000   |
| Valuación de acciones                    | 0.0138%                  | \$0.1378  | 0.0139% | \$0.1392 |
| Depósito de Activos Objeto de Inversión  | 0.0284%                  | \$0.2842  | 0.0285% | \$0.2851 |
| Depósito de acciones                     | 0.0000%                  | 0.0000    | 0.0000% | 0.0000   |
| Contabilidad                             | 0.0054%                  | \$0.0540  | 0.0055% | \$0.0551 |
| Otras                                    | 0.0744%                  | \$0.7445  | 0.0754% | \$0.7540 |
| Total                                    | 1.0084%                  | \$10.0842 | 0.1233% | \$1.2334 |

\* Monto por cada \$1,000 pesos invertidos

## Información sobre comisiones y remuneraciones

Las comisiones por compra y venta de acciones pueden disminuir el monto total de su inversión. Esto implica que usted recibiría un monto menor después de una operación. Lo anterior, junto con las comisiones pagadas por el Fondo de Inversión, representa una reducción del rendimiento total que recibirá por su inversión en el Fondo de inversión.

Algunos prestadores de servicios pueden establecer acuerdos con el Fondo de Inversión y ofrecerle descuentos por sus servicios. Para conocer de su existencia y el posible beneficio para usted, pregunte con su distribuidor.

El prospecto de información al público inversionista, contiene un mayor detalle de los conflictos de interés a los que pudiera estar sujeto.

## Política para la Compra-Venta de Acciones

|                             |                                   |                     |  |
|-----------------------------|-----------------------------------|---------------------|--|
| Plazo mínimo de permanencia | No existe                         | Liquidez            | 48 horas   |
| Recepción de órdenes        | Todos los días hábiles de Fondo   | Horario             | 9:00 AM a 13:00 PM   |
| Ejecución de operaciones    | Mismo día de la solicitud         | Límites de recompra | 100% siempre y cuando el porcentaje de recompra no exceda el 15% del activo total del Fondo. |
| Liquidación de operaciones  | 48 horas hábiles de la ejecución. | Diferencial*        | El Fondo no ha aplicado diferencial alguno   |

\*El Fondo ante condiciones desordenadas de mercado u operaciones inusuales podrá aplicar al precio de valuación de sus acciones, el diferencial que haya determinado previamente, a favor de los inversionistas que permanecen en el Fondo."

## Prestadores de Servicios

|                                     |   |
|-------------------------------------|---|
| Operadora                           | Franklin Templeton Asset Management México, S.A. de C.V., Sociedad Operadora de Fondos de Inversión   |
| Distribuidora(s)                    | <a href="https://www.franklintempleton.com.mx/investor/recursos/recursos-para-el-inversionista/distribuidores-autorizados">https://www.franklintempleton.com.mx/investor/recursos/recursos-para-el-inversionista/distribuidores-autorizados</a> |
| Valuadora                           | Operadora COVAF, S.A. de C.V. Sociedad Operadora Limitada de Fondos de Inversión  |
| Institución Calificadora de Valores | Fitch México, S.A. de C.V.  |

## Centro de Atención al Cliente

|                   |   |
|-------------------|---|
| Contacto          | Marco Antonio Garcia<br>Contacto Alejandro Stieglitz<br>Av. Paseo de la Reforma 342, Piso 8, Col. Juárez. A. Cuauhtémoc, Ciudad de Mexico CP 06600. |
| Número Telefónico | (55) 5002 - 0650  |
| Horario           | 9:00 - 17:00 hrs.   |

## Página(s) Electrónica(s)

|                |  |
|----------------|--|
| Operadora      | <a href="http://www.franklintempleton.com.mx">www.franklintempleton.com.mx</a> |
| Distribuidoras | <a href="http://www.franklintempleton.com.mx">www.franklintempleton.com.mx</a> |

## Advertencias

El Fondo de Inversión no cuenta con garantía alguna del Gobierno Federal, ni de la sociedad operadora, ni del Grupo Financiero que, en su caso, esta última pertenezca. La inversión en el Fondo de inversión se encuentra respaldada hasta por el monto de su patrimonio.

La inscripción en el Registro Nacional de Valores tendrá efectos declarativos y no convalidan los actos jurídicos que sean nulos de conformidad con las leyes aplicables. "La autorización de los prospectos de información al público inversionista no implica la certificación sobre la bondad de las acciones que emitan o sobre la solvencia, liquidez, calidad crediticia o desempeño futuro de los fondos, ni de los Activos Objeto de Inversión que conforman su cartera".

Ningún intermediario financiero, apoderado para celebrar operaciones con el público, o cualquier persona, está autorizado para proporcionar información o hacer declaración alguna adicional al contenido del presente documento o el prospecto de información al público inversionista, por lo que estas deberán entenderse como no autorizadas por el Fondo de inversión.

Para más información, visite la página electrónica de la sociedad operadora que administra al Fondo de inversión y/o sociedad distribuidora(s), donde podrá consultar el prospecto de información al público inversionista actualizado del Fondo de inversión, así como la información actualizada sobre la cartera de inversiones.

El presente documento y el prospecto de información al público inversionista, son los únicos documentos de venta que reconoce el Fondo de inversión como válidos.

**TEMPLETON EMERGING MARKETS BOND FUND, S.A. DE C.V., Fondo de Inversión en Instrumentos de Deuda (el "Fondo") administrado por Franklin Templeton Asset Management México, S.A. de C.V. Sociedad Operadora de Fondos de Inversión**

| Tipo                  | Fondo de Inversión en Instrumentos de Deuda | Clase y Serie Accionaria | Posibles adquirientes   | Montos mínimos de inversión (\$) |
|-----------------------|---|--------------------------|---|----------------------------------|
| Categoría             | Mediano Plazo (IDMP)                        | <b>BM3</b>               | Personas Morales. Se establecerán conforme a criterio establecido en el inciso b), fracción IV del artículo 106 de la CUF. El citado criterio deberá evitar tratos inequitativos entre los inversionistas y estar basados en condiciones objetivas. Se establece conforme al criterio del artículo 43 de la CUF | No aplica                        |
| Clave de pizarra      | FT-CORP                                     |                          |   |                                  |
| Calificación          | AAAf/S3 (mex)                               |                          |   |                                  |
| Fecha de Autorización | 10 de Abril de 2024                         |                          |   |                                  |

**Importante:** El Valor de un fondo de inversión, cualquiera que sea su política de inversión, está sujeto a la fluctuación de los mercados, por lo que el inversionista puede obtener ganancias y pérdidas.

### Objetivo de inversión

El objetivo del Fondo es ofrecer al inversionista la opción de invertir en instrumentos de deuda denominados en pesos, moneda extranjera y/o en unidades de inversión (UDIS) principalmente corporativos, bancarios y gubernamentales. El Fondo también podrá invertir en forma complementaria en notas estructuradas y en valores respaldados por activos. El Fondo podrá invertir sus activos ya sea de forma directa en los valores autorizados o bien en forma complementaria a través de acciones de fondos de inversión y en mecanismos de inversión colectiva (Exchange Traded Funds o ETFs) y/o Títulos referenciados en Acciones (TRACs). Se recomienda permanecer en el Fondo por un plazo de más de 1 año y menor o igual a 3 años, para percibir los resultados de la estrategia de inversión. El Fondo tendrá una estrategia a Mediano Plazo, buscando capitalizar los movimientos de mercado y además buscará ofrecer un rendimiento competitivo respecto al rendimiento de los valores o instrumentos de deuda corporativos, bancarios o gubernamentales.

### Información Relevante

Los Fondos de inversión, no cuentan con asamblea de accionistas, consejo de administración o comisario:

- Las funciones de la asamblea de accionistas, así como las actividades del consejo de administración están encomendadas a Franklin Templeton Asset Management México, S.A. de C.V. Sociedad Operadora de Fondos de Inversión.
- La vigilancia del Fondo de inversión está asignada al contralor normativo de dicha sociedad Operadora.

El principal Riesgo del Fondo es el riesgo de las fluctuaciones adversas en el precio de las acciones de los mercados internacionales, también la volatilidad de los mercados a los que se encuentren referenciados las emisoras de renta variable y los ETFs del SIC, también el inversionista deberá considerar el riesgo cambiario.

Valor en Riesgo (VaR) de la cartera de inversión respecto de sus activos netos

Valor en Riesgo (VaR) de la cartera de inversión respecto de sus activos netos: 0.01% con una probabilidad del 95%

La pérdida que en un escenario pesimista (5 en 100 veces) puede enfrentar el fondo en un lapso de un día es de 1 peso por cada \$1,000.00 invertidos.

(Este dato es solo una estimación y válido únicamente en condiciones normales de mercado, las expectativas de pérdida podrían ser mayores, incluso por el monto total de la inversión realizada).

### Rendimiento y desempeño histórico

Serie : BM3

| Índice de Referencia | %    |
|----------------------|------|
| TIIE a 28 días       | 100% |

| BM3                                   | Último Mes | Últimos 3 Meses | Últimos 12 Meses | 2024   | 2023   | 2022  |
|---------------------------------------|------------|-----------------|------------------|--------|--------|-------|
| Rendimiento bruto                     | 10.80%     | 11.33%          | 12.03%           | 12.11% | 12.38% | 8.05% |
| Rendimiento neto                      | 8.85%      | 9.29%           | 9.95%            | 10.04% | 10.81% | 6.27% |
| Tasa libre de riesgo (cetes 28 días)* | 9.52%      | 9.75%           | 10.49%           | 10.73% | 11.08% | 7.59% |
| Índice de Referencia                  | 9.90%      | 10.19%          | 10.87%           | 11.10% | 11.40% | 7.88% |

Tabla de Rendimientos anualizados (nominales)

El rendimiento neto es después de comisiones y el que obtuvo el inversionista en el periodo.

\* La tasa libre de riesgo es una tasa que no incluye descuentos por comisiones o cualquier otro gasto. Rendimientos históricos no garantizan rendimientos futuros. 1. Para los Fondos de Inversión en Instrumentos de Deuda se incluirán los rendimientos anualizados nominales

### Régimen y política de Inversión

a) Estrategia de administración: Activa

b) El Fondo invertirá como mínimo el 80% y hasta un 100% en instrumentos de deuda corporativos, bancarios y gubernamentales en pesos, moneda extranjera o UDIS, que busquen rendimientos en tasa fijas, revisable, real, o nominales a mediano plazo, con valores en directo y/o en reportos sobre instrumentos de deuda corporativos, bancarios o gubernamentales emitidos, avalados o respaldados por el Gobierno Federal, Estatal o Municipal, Banco de México, Banca de Desarrollo, entidades paraestatales, empresas productivas del Estado organismos centralizados, descentralizados o desconcentrados, en directo o en forma complementaria a través de fondos de inversión, ETFs o TRACs y hasta un 15% en valores respaldados por activos o notas estructuras. Emisiones de Calificación AAA en su mayoría, y en la inversión complementaria en emisiones de calificación AA local, pudiendo bajar a A.

c) La base o tasa que se utilizará como referencia para calcular el rendimiento es la TIIE a 28 días.

d) El Fondo invertirá en activos objeto de inversión emitidos por Sociedades del mismo consorcio empresarial al que pertenezca la Sociedad Operadora, hasta por un máximo del 20% a los que refiere la fracción IV del art.5° de la CUF.

e) El Fondo podrá realizar operaciones de reporto con instrumentos de deuda corporativos, bancarios o gubernamentales y préstamo de valores hasta un 20%.

f) El Fondo operará con valores respaldos por activos con una calificación mínima inicial de AAA local, pudiendo bajar a A, máximo hasta un 15%.

g) El Fondo podrá invertir en nota estructuradas máximo hasta un 15%.

h) El Fondo no invertirá en derivados, ni en Certificados bursátiles fiduciarios.

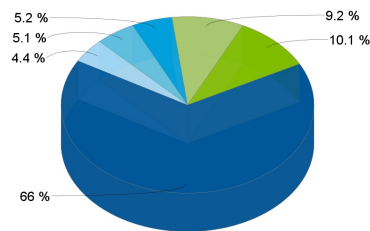
"El valor de un Fondo de Inversión, cualquiera que sea su política de inversión, está sujeta a la fluctuación de los mercados, por lo que el inversionista puede obtener ganancias o pérdidas."

### Composición de la cartera de inversión:

Principales inversiones al : 28 de febrero de 2025

|       | Clave de Pizarra | Emisora | Subyacente  | Tipo  | Monto       | % Part |
|-------|------------------|---------|-------------|-------|-------------|--------|
| 1     | 91_VWLEASE_24    | VWLEASE |             | Deuda | 27,124,857  | 8%     |
| 2     | 91_GBM_21        | GBM     |             | Deuda | 20,083,100  | 6%     |
| 3     | 91_PCARFM_24     | PCARFM  |             | Deuda | 20,056,916  | 6%     |
| 4     | CD_KEXIM_21      | EIBK    |             | Deuda | 18,047,722  | 5%     |
| 5     | 91_GMFIN_22      | GMFIN   |             | Deuda | 18,025,781  | 5%     |
| 6     | 91_ORBIA_22L     | ORBIA   |             | Deuda | 18,022,862  | 5%     |
| 7     | 91_MEGA_22       | MEGA    |             | Deuda | 17,969,432  | 5%     |
| 8     | 91_HERDEZ_22-2L  | HERDEZ  |             | Deuda | 16,122,791  | 5%     |
| 9     | 91_FUNO_21-2X    | FUNO    | Fideicomiso | Deuda | 15,618,501  | 4%     |
| 10    | 91_LAB_23-2      | LAB     |             | Deuda | 15,176,088  | 4%     |
| Otros |                  |         |             |       | 166,341,723 | 47%    |
| Total |                  |         |             |       | 352,589,773 | 100%   |

### Por Sector de Actividad Económica



■ Servicios financieros ■ Industrial  
■ Transportes y comunicaciones ■ Otros ■ Construcción  
■ Electricidad, gas y agua

## Comisiones y Remuneraciones por la Prestación de Servicios

### i) Comisiones Pagadas Directamente por el Cliente

| Concepto                                       | Serie más representativa |     |     |     |
|--|--------------------------|-----|-----|-----|
|  | BM3                      |     | BE  |     |
|  | %                        | \$  | %   | \$  |
| Incumplimiento del plazo mínimo de permanencia | N/A                      | N/A | N/A | N/A |
| Incumplimiento del saldo mínimo de Inversión   | N/A                      | N/A | N/A | N/A |
| Compra de acciones                             | N/A                      | N/A | N/A | N/A |
| Venta de acciones                              | N/A                      | N/A | N/A | N/A |
| Servicio por asesoría                          | N/A                      | N/A | N/A | N/A |
| Servicio de administración de acciones         | N/A                      | N/A | N/A | N/A |
| Otras  | N/A                      | N/A | N/A | N/A |
| Total  | N/A                      | N/A | N/A | N/A |

### ii) Comisiones Pagadas por el Fondo de Inversión

| Concepto                                 | Serie más representativa |           |         |          |
|--|--------------------------|-----------|---------|----------|
|  | BM3                      |           | BE      |          |
|  | %                        | \$        | %       | \$       |
| Administración de activos                | 0.3200%                  | \$3.1996  | 0.0000% | 0.0000   |
| Administración Activos / sobre desempeño | 0.0000%                  | 0.0000    | 0.0000% | 0.0000   |
| Distribución de acciones                 | 0.7313%                  | \$7.3132  | 0.0000% | 0.0000   |
| Valuación de acciones                    | 0.0000%                  | 0.0000    | 0.0139% | \$0.1392 |
| Depósito de Activos Objeto de Inversión  | 0.0457%                  | \$0.4571  | 0.0285% | \$0.2851 |
| Depósito de acciones                     | 0.0000%                  | 0.0000    | 0.0000% | 0.0000   |
| Contabilidad                             | 0.0000%                  | 0.0000    | 0.0055% | \$0.0551 |
| Otras                                    | 0.0457%                  | \$0.4571  | 0.0754% | \$0.7540 |
| Total                                    | 1.1427%                  | \$11.4269 | 0.1233% | \$1.2334 |

\* Monto por cada \$1,000 pesos invertidos

## Información sobre comisiones y remuneraciones

Las comisiones por compra y venta de acciones pueden disminuir el monto total de su inversión. Esto implica que usted recibiría un monto menor después de una operación. Lo anterior, junto con las comisiones pagadas por el Fondo de Inversión, representa una reducción del rendimiento total que recibirá por su inversión en el Fondo de inversión.

Algunos prestadores de servicios pueden establecer acuerdos con el Fondo de Inversión y ofrecerle descuentos por sus servicios. Para conocer de su existencia y el posible beneficio para usted, pregunte con su distribuidor.

El prospecto de información al público inversionista, contiene un mayor detalle de los conflictos de interés a los que pudiera estar sujeto.

## Política para la Compra-Venta de Acciones

|                             |                                   |                     |  |
|-----------------------------|-----------------------------------|---------------------|--|
| Plazo mínimo de permanencia | No existe                         | Liquidez            | 48 horas   |
| Recepción de órdenes        | Todos los días hábiles de Fondo   | Horario             | 9:00 AM a 13:00 PM   |
| Ejecución de operaciones    | Mismo día de la solicitud         | Límites de recompra | 100% siempre y cuando el porcentaje de recompra no exceda el 15% del activo total del Fondo. |
| Liquidación de operaciones  | 48 horas hábiles de la ejecución. | Diferencial*        | El Fondo no ha aplicado diferencial alguno   |

\*El Fondo ante condiciones desordenadas de mercado u operaciones inusuales podrá aplicar al precio de valuación de sus acciones, el diferencial que haya determinado previamente, a favor de los inversionistas que permanecen en el Fondo."

## Prestadores de Servicios

|                                     |   |
|-------------------------------------|---|
| Operadora                           | Franklin Templeton Asset Management México, S.A. de C.V., Sociedad Operadora de Fondos de Inversión   |
| Distribuidora(s)                    | <a href="https://www.franklintempleton.com.mx/investor/recursos/recursos-para-el-inversionista/distribuidores-autorizados">https://www.franklintempleton.com.mx/investor/recursos/recursos-para-el-inversionista/distribuidores-autorizados</a> |
| Valuadora                           | Operadora COVAF, S.A. de C.V. Sociedad Operadora Limitada de Fondos de Inversión  |
| Institución Calificadora de Valores | Fitch México, S.A. de C.V.  |

## Centro de Atención al Cliente

|                   |   |
|-------------------|---|
| Contacto          | Marco Antonio Garcia<br>Contacto Alejandro Stieglitz<br>Av. Paseo de la Reforma 342, Piso 8, Col. Juárez. A. Cuauhtémoc, Ciudad de Mexico CP 06600. |
| Número Telefónico | (55) 5002 - 0650  |
| Horario           | 9:00 - 17:00 hrs.   |

## Página(s) Electrónica(s)

|                |  |
|----------------|--|
| Operadora      | <a href="http://www.franklintempleton.com.mx">www.franklintempleton.com.mx</a> |
| Distribuidoras | <a href="http://www.franklintempleton.com.mx">www.franklintempleton.com.mx</a> |

## Advertencias

El Fondo de Inversión no cuenta con garantía alguna del Gobierno Federal, ni de la sociedad operadora, ni del Grupo Financiero que, en su caso, esta última pertenezca. La inversión en el Fondo de inversión se encuentra respaldada hasta por el monto de su patrimonio.

La inscripción en el Registro Nacional de Valores tendrá efectos declarativos y no convalidan los actos jurídicos que sean nulos de conformidad con las leyes aplicables. "La autorización de los prospectos de información al público inversionista no implica la certificación sobre la bondad de las acciones que emitan o sobre la solvencia, liquidez, calidad crediticia o desempeño futuro de los fondos, ni de los Activos Objeto de Inversión que conforman su cartera".

Ningún intermediario financiero, apoderado para celebrar operaciones con el público, o cualquier persona, está autorizado para proporcionar información o hacer declaración alguna adicional al contenido del presente documento o el prospecto de información al público inversionista, por lo que estas deberán entenderse como no autorizadas por el Fondo de inversión.

Para más información, visite la página electrónica de la sociedad operadora que administra al Fondo de inversión y/o sociedad distribuidora(s), donde podrá consultar el prospecto de información al público inversionista actualizado del Fondo de inversión, así como la información actualizada sobre la cartera de inversiones.

El presente documento y el prospecto de información al público inversionista, son los únicos documentos de venta que reconoce el Fondo de inversión como válidos.